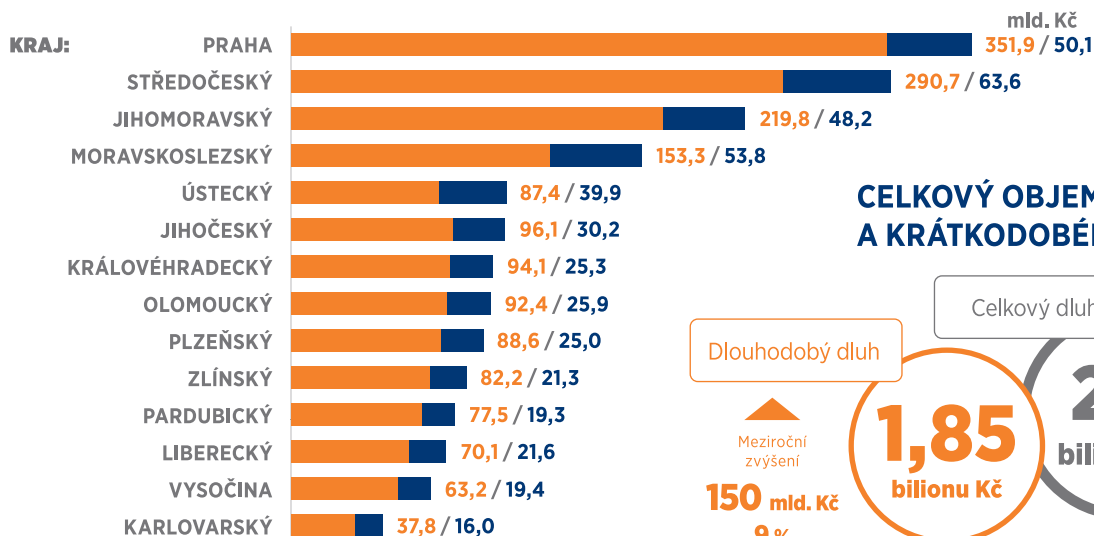

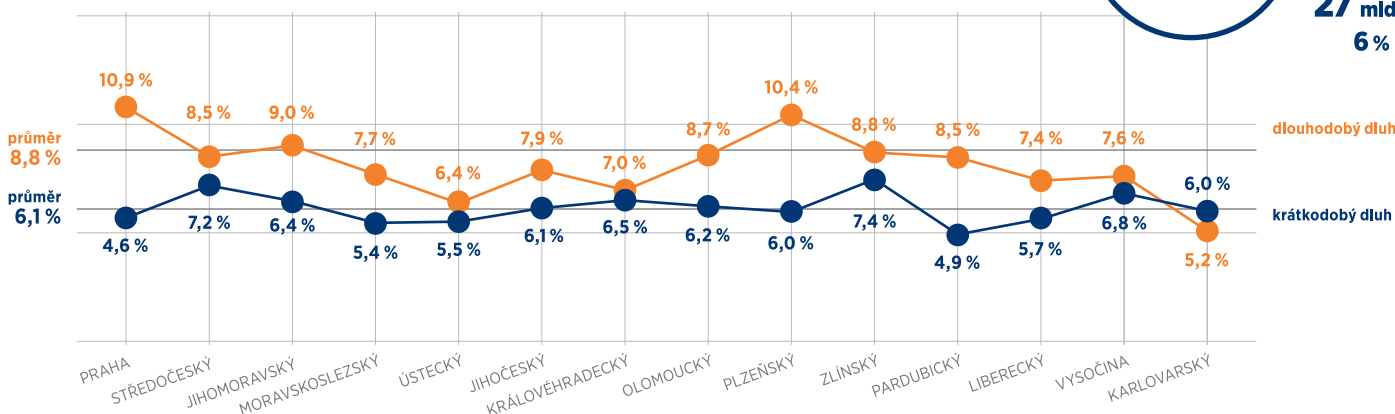


OBJEM CELKOVÉHO DLUHU OBYVATEL V JEDNOTLIVÝCH KRAJÍCH (DLOUHODOBÝ / KRÁTKODOBÝ)

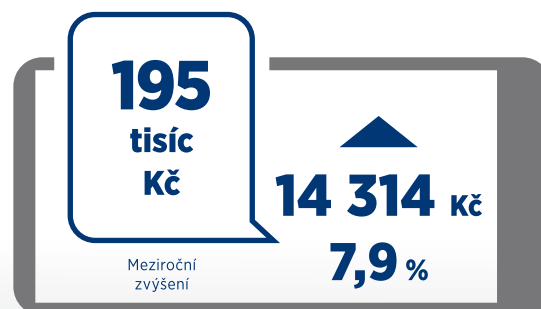
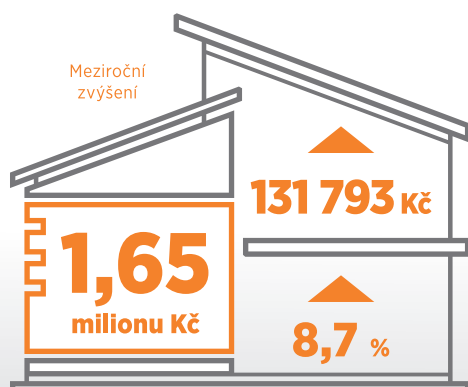
CELKOVÝ OBJEM DLOUHODOBÉHO
A KRÁTKODOBÉHO DLUHU

MEZIROČNÍ RŮST OBJEMU DLUHU PODLE KRAJŮ



Nejvíce se na počtu dlužníků u dlouhodobého dluhu podíleli obyvatelé Středočeského kraje (13,5 %). Meziročně se nejrychleji zvýšil dlouhodobý dluh obyvatel Prahy (+ 10,9 %), nejnižší dynamiku vykazali obyvatelé Karlovarského kraje (+ 5,2 %). Nejvyšší podíl na krátkodobém dluhu měli obyvatelé Středočeského kraje (13,6 %). Nejnižší podíl na krátkodobém dluhu měli obyvatelé Karlovarského kraje (3,4 %). Meziročně se nejrychleji zvýšil krátkodobý dluh obyvatel Zlínského kraje (+ 7,4 %), nejnižší dynamiku růstu vykazali obyvatelé Prahy (+ 4,6 %).

PRŮMĚRNÉ ČÁSTKY DLOUHODOBÉHO A KRÁTKODOBÉHO DLUHU NA JEDNOHO KLIENTA



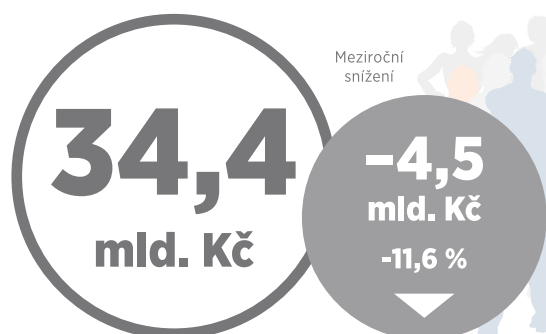
Průměrná částka na klienta s krátkodobým dluhem byla 195 003 Kč, přičemž meziročně byla o 14 314 Kč, resp. o 7,9 % vyšší.

U dlouhodobého dluhu dosáhla částka připadající v průměru na klienta výše 1 649 630 Kč, což meziročně byla o 131 793 Kč, resp. o 8,7 % vyšší částka.

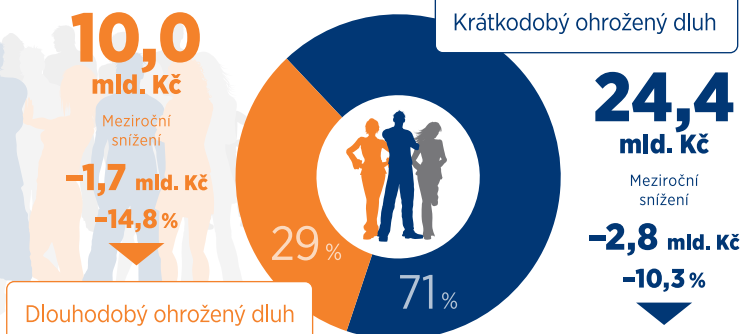
Zdroj: Bankovní registr klientů a Nebankovní registr klientů

Vysvětlivky:
Dlouhodobý dluh - hypotéky a úvěry ze stavebního spoření.
Krátkodobý dluh - úvěry určené na spotřebu.

CELKOVÝ OBJEM OHROŽENÉHO DLUHU – CELÁ ČR

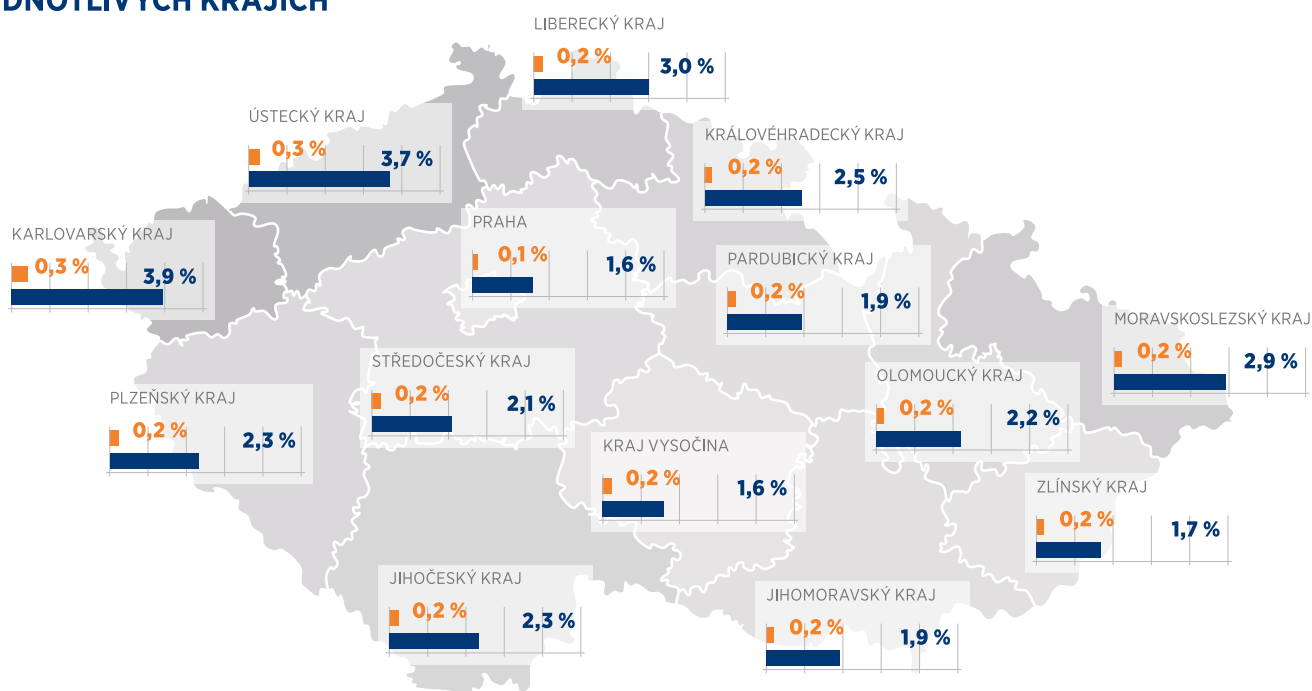


SLOŽENÍ DLUHU



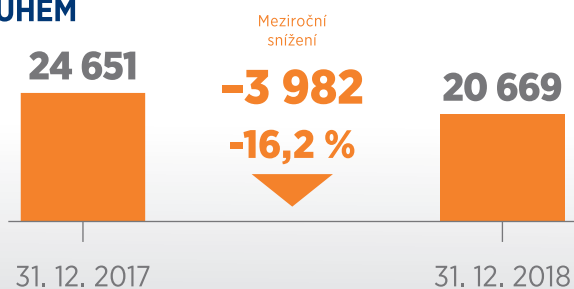
Celkový objem ohroženého dluhu dosáhl výše 34,4 mld. Kč, což je meziročně o 4,5 mld. Kč, resp. o 11,6 % méně. Z celkového objemu ohroženého dluhu připadlo na dlouhodobý dluh 10,0 mld. Kč, meziročně to bylo o 1,7 mld. Kč, resp. o 14,8 % méně. Na krátkodobý ohrožený dluh připadlo 24,4 mld. Kč, meziročně to bylo o 2,8 mld. Kč, resp. o 10,3 % méně.

PODÍL KLIENTŮ S OHROŽENÝM DLOUHODOBÝM A KRÁTKODOBÝM DLUHEM NA POČTU OBYVATEL V JEDNOTLIVÝCH KRAJÍCH



Podíl klientů s ohroženým dlouhodobým dluhem na počtu obyvatel kraje byl nejvyšší v Karlovarském a Ústeckém kraji, a to 0,3 %. Nejnižší podíl klientů s ohroženým dlouhodobým dluhem na počtu obyvatel byl v Praze, a to 0,1 %. Podíl klientů s ohroženým krátkodobým dluhem na počtu obyvatel byl nejvyšší v Karlovarském kraji, a to 3,9 %. Nejnižší podíl klientů s krátkodobým dluhem na počtu obyvatel byl v Praze, a to 1,6 %.

POČET KLIENTŮ S DLOUHODOBÝM OHROŽENÝM DLUHEM



Počet klientů s dlouhodobým ohroženým dluhem činil 20 669, což bylo meziročně o 3 982 osob, resp. o 16,2 % méně.

POČET KLIENTŮ S KRÁTKODOBÝM OHROŽENÝM DLUHEM

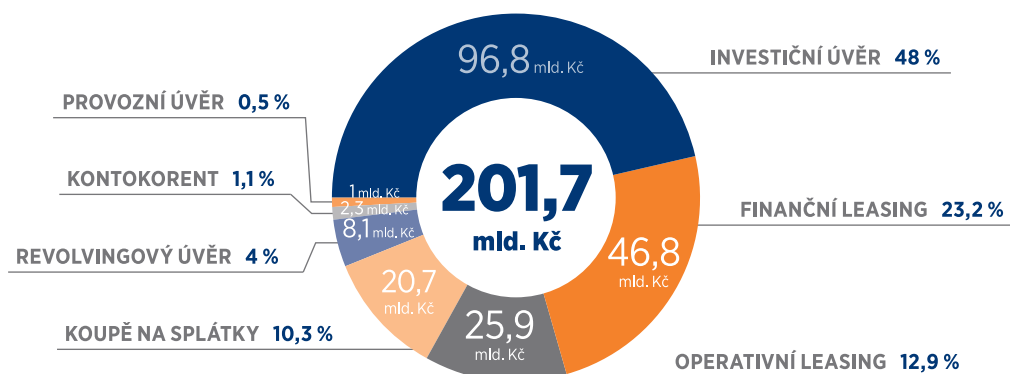


Počet klientů s krátkodobým ohroženým dluhem činil 252 779, což bylo meziročně o 44 125 osob, resp. o 14,9 % méně.

Zdroj: Bankovní registr klientů a Nebankovní registr klientů

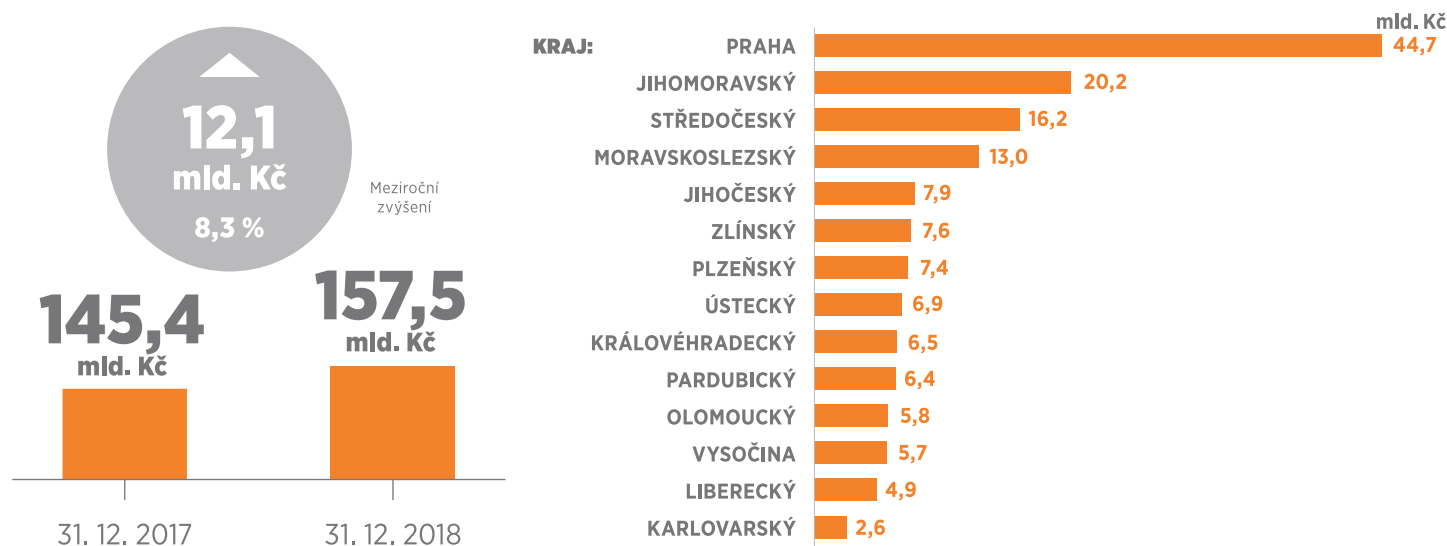
Vysvětlivky:
Dlouhodobý dluh - hypotéky a úvěry ze stavebního spoření.
Krátkodobý dluh - úvěry určené na spotřebu.

CELKOVÝ OBJEM DLUHU OBCHODNÍCH SPOLEČNOSTÍ V BRKI A NRKI PODLE NÁSTROJŮ



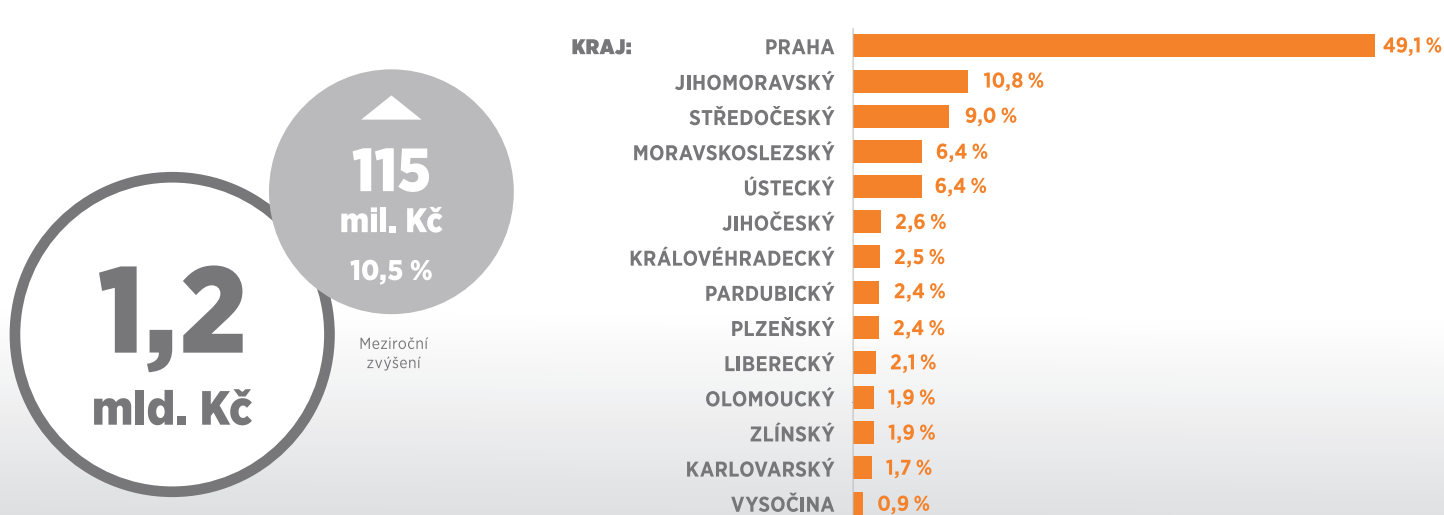
Celkový dluh obchodních společností evidovaný v Bankovním a Nebankovním registru ke konci loňského roku dosáhl výše 201,7 mld. Kč.

OBJEM DLUHU OBCHODNÍCH SPOLEČNOSTÍ V NRKI PODLE KRAJŮ



Objem dluhu obchodních společností evidovaný v Nebankovním registru klientských informací dosáhl na konci loňského roku výše 157,5 mld. To je o 12,1 mld. Kč (o 8,3 %) více, než ke konci roku 2017.

ROZDĚLENÍ OHROŽENÉHO DLUHU OBCHODNÍCH SPOLEČNOSTÍ V NRKI PODLE KRAJŮ



Objem dluhu obchodních společností ohrožený nesplacením, evidovaný v Nebankovním registru klientských informací, dosáhl koncem roku výše 1,2 mld. Kč. To je o 115 mil. Kč (o 10,5 %) více než ke konci roku 2017.