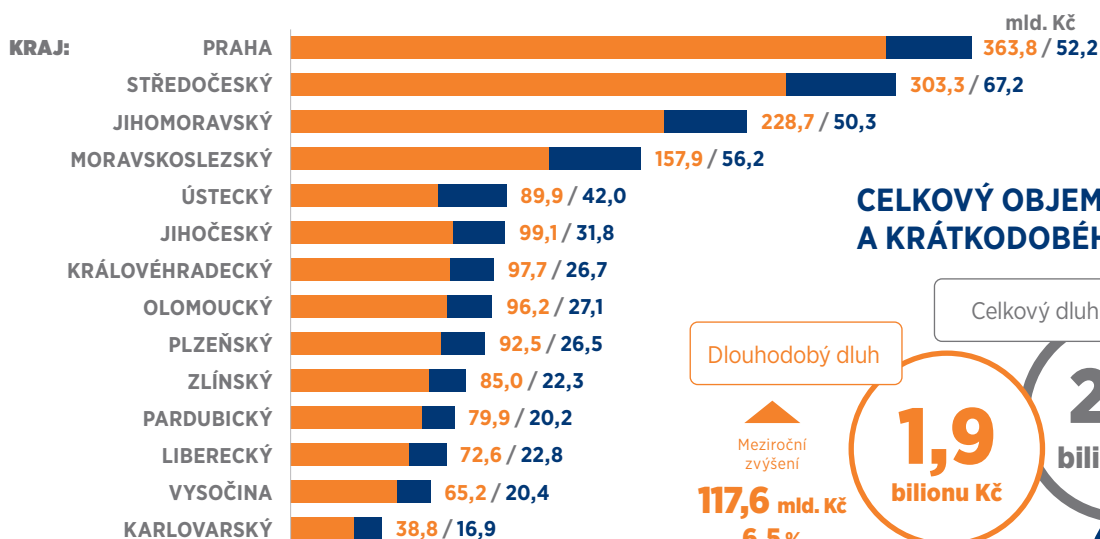
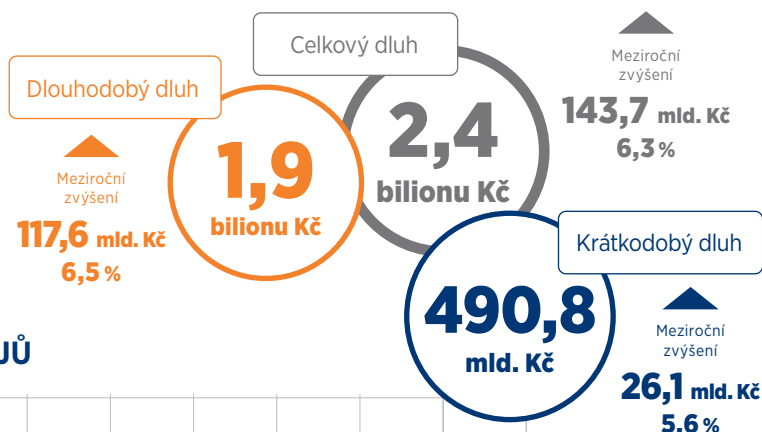


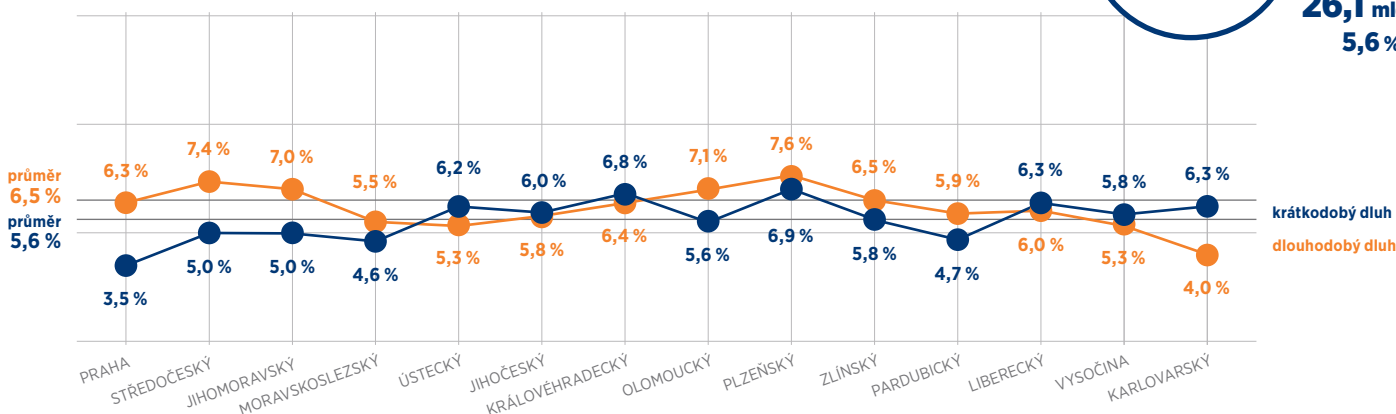
OBJEM CELKOVÉHO DLUHU OBYVATEL V JEDNOTLIVÝCH KRAJÍCH (DLOUHODOBÝ / KRÁTKODOBÝ)



CELKOVÝ OBJEM DLOUHODOBÉHO A KRÁTKODOBÉHO DLUHU

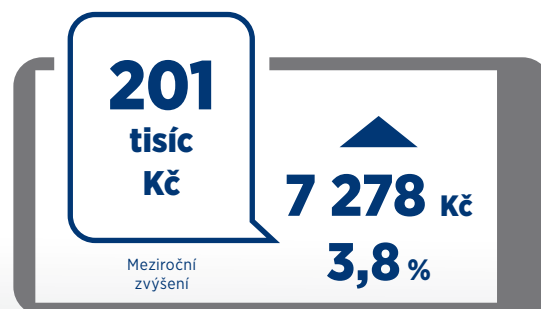
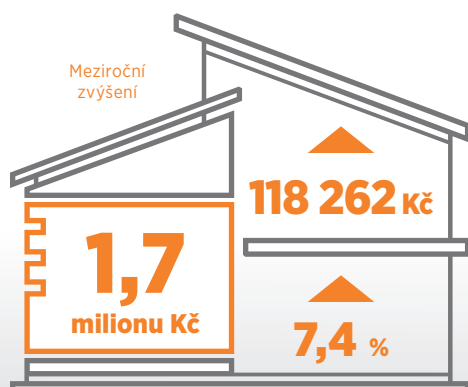


MEZIROČNÍ RŮST OBJEMU DLUHU PODLE KRAJŮ



Celkový objem dluhu obyvatel činil ke konci třetího čtvrtletí 2,41 bilionu korun a meziročně tak vzrostl o 143,7 miliard (6,3%). Nejvíce se na počtu klientů s dlouhodobým dluhem podíleli obyvatelé Středočeského kraje (13,6%). Meziročně se nejrychleji zvýšil dlouhodobý dluh obyvatel Plzeňského kraje (+ 7,6%). Nejnížší dynamiku dlouhodobého dluhu vykázali obyvatelé Karlovarského kraje (+ 4,0%). Nejvyšší podíl na objemu krátkodobého dluhu měli obyvatelé Středočeského kraje (13,7%), nejnižší podíl obyvatelé Karlovarského kraje (3,4%). Meziročně se nejrychleji zvýšil krátkodobý dluh obyvatel Plzeňského kraje (+ 6,9%). Nejnížší dynamiku měl krátkodobý dluh obyvatel Prahy (+ 3,5%).

PRŮMĚRNÉ ČÁSTKY DLOUHODOBÉHO A KRÁTKODOBÉHO DLUHU NA JEDNOHO KLIENTA



Průměrná částka na klienta s krátkodobým dluhem byla 200 777 Kč, přičemž meziročně byla o 7 278 Kč, resp. o 3,8 % vyšší.

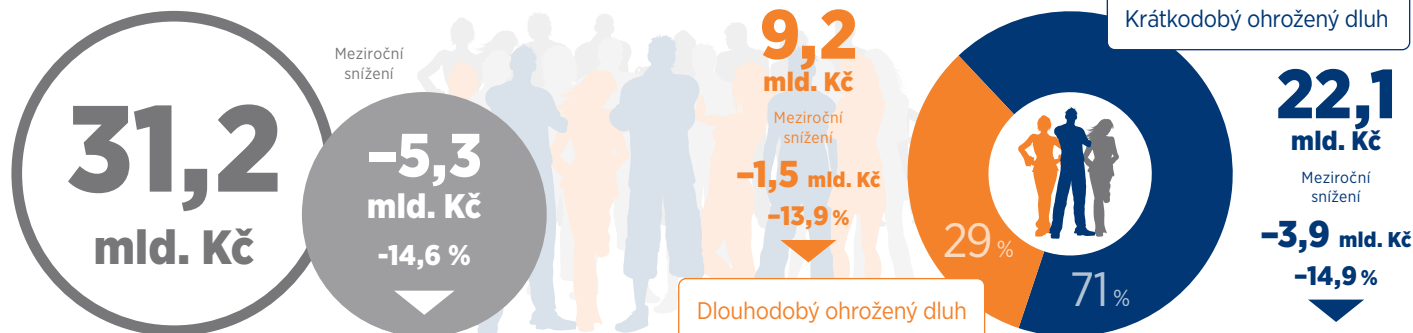
U dlouhodobého dluhu dosáhla částka připadající v průměru na klienta výše 1 725 206 Kč, což meziročně byla o 118 262 Kč, resp. o 7,4 % vyšší částka.

Zdroj: Bankovní registr klientů a Nebankovní registr klientů

Vysvětlivky:
Dlouhodobý dluh - hypotéky a úvěry ze stavebního spoření.
Krátkodobý dluh - úvěry určené na spotřebu.

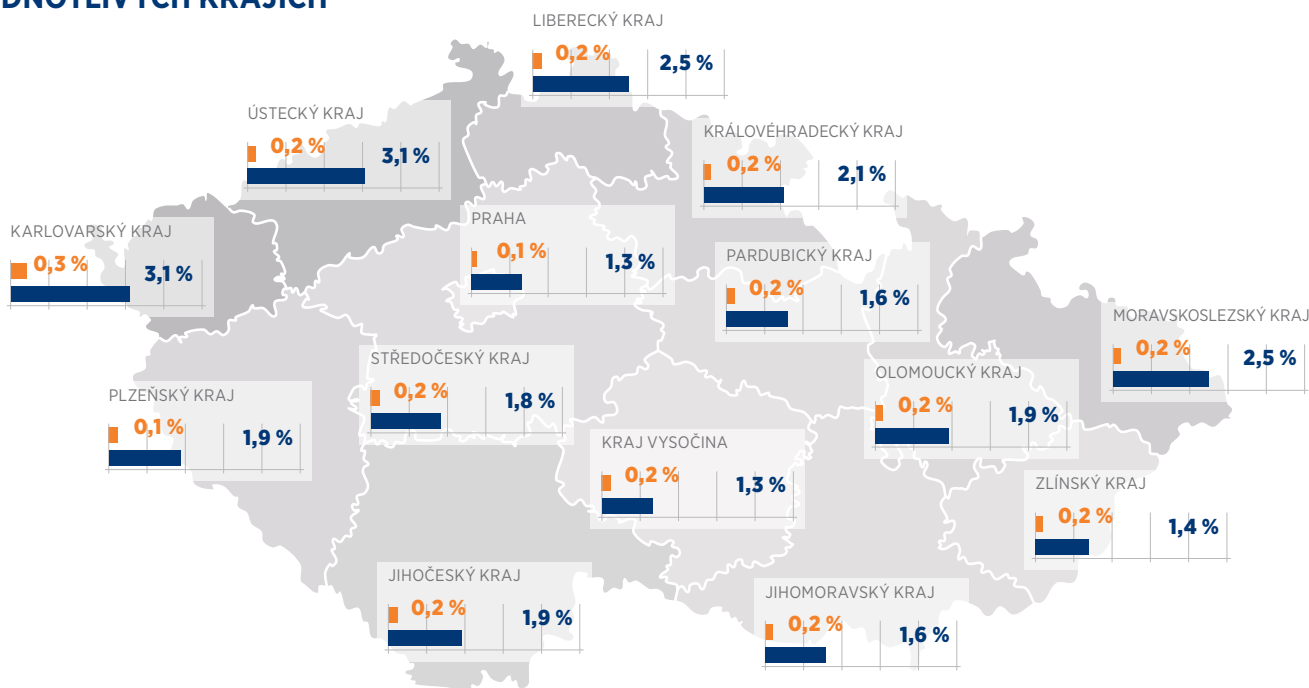
CELKOVÝ OBJEM OHROŽENÉHO DLUHU – CELÁ ČR

SLOŽENÍ DLUHU



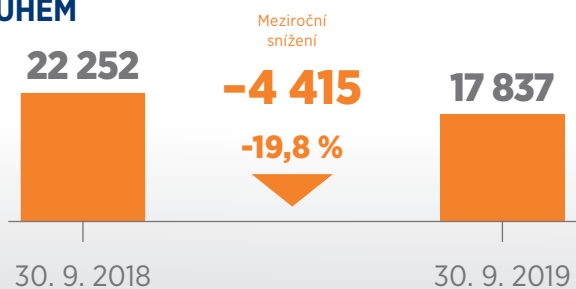
Celkový objem ohroženého dluhu dosáhl výše 31,2 mld. Kč, což je meziročně o 5,3 mld. Kč, resp. o 14,6 % méně. Z celkového objemu ohroženého dluhu připadlo na dlouhodobý dluh 9,2 mld. Kč, meziročně to bylo o 1,5 mld. Kč, resp. o 13,9 % méně. Na krátkodobý ohrožený dluh připadlo 22,1 mld. Kč, meziročně to bylo o 3,9 mld. Kč, resp. o 14,9 % méně.

PODÍL KLIENTŮ S OHROŽENÝM DLOUHODOBÝM A KRÁTKODOBÝM DLUHEM NA POČTU OBYVATEL V JEDNOTLIVÝCH KRAJÍCH



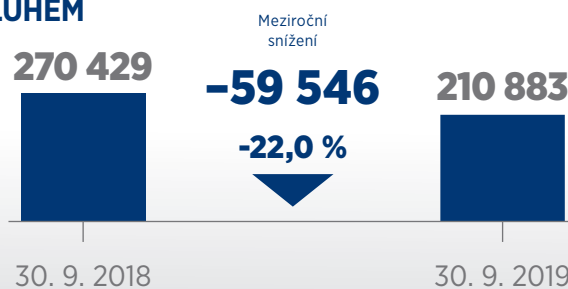
Podíl klientů s ohroženým dlouhodobým dluhem na počtu obyvatel kraje byl nejvyšší v Karlovarském kraji, a to 0,3 %. Nejnižší podíl klientů s ohroženým dlouhodobým dluhem na počtu obyvatel byl v Praze a v Plzeňském kraji shodně, a to 0,1 %. Podíl klientů s ohroženým krátkodobým dluhem na počtu obyvatel byl nejvyšší v Karlovarském a Ústeckém, a to 3,1 %. Nejnižší podíl klientů s krátkodobým dluhem na počtu obyvatel byl v Praze a v kraji Vysočina, a to 1,3 %.

POČET KLIENTŮ S DLOUHODOBÝM OHROŽENÝM DLUHEM



Počet klientů s dlouhodobým ohroženým dluhem činil 17 837, což bylo meziročně o 4 415 osob, resp. o 19,8 % méně.

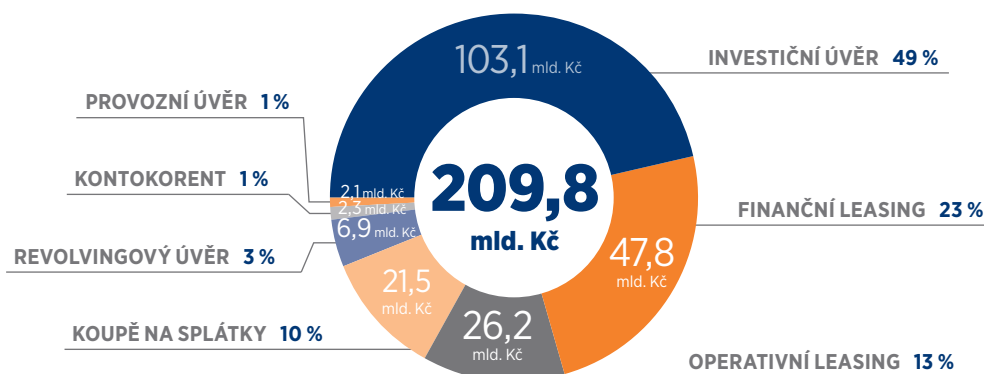
POČET KLIENTŮ S KRÁTKODOBÝM OHROŽENÝM DLUHEM



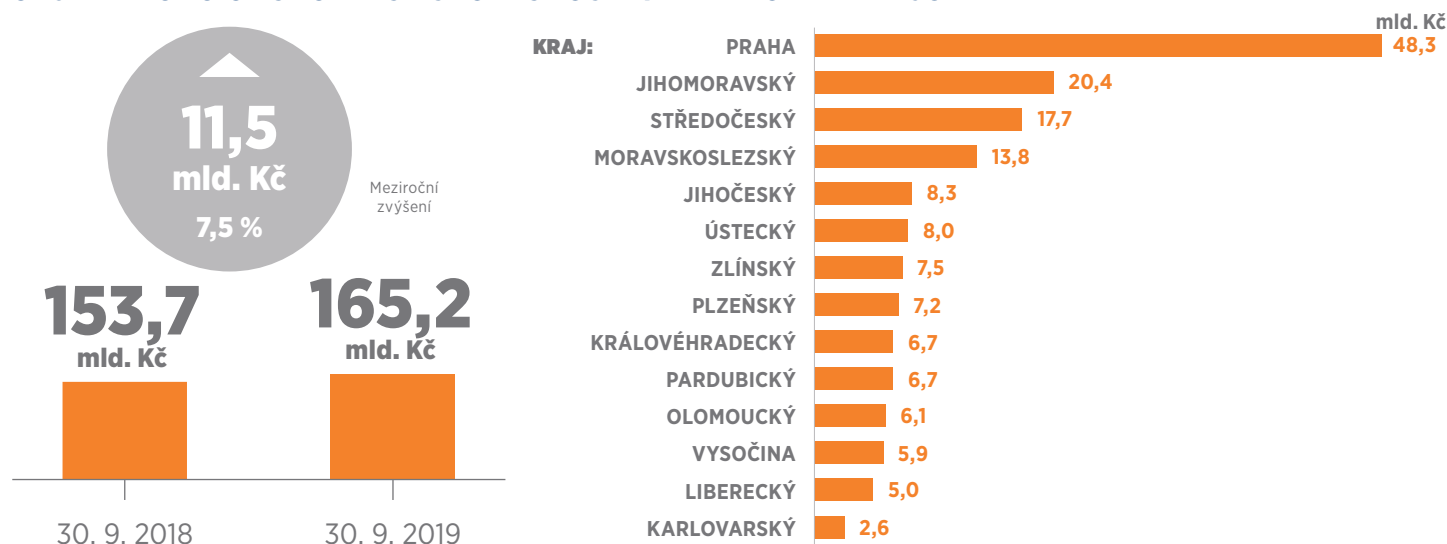
Počet klientů s krátkodobým ohroženým dluhem činil 210 883, což bylo meziročně o 59 546 osob, resp. o 22,0 % méně.

Zdroj: Bankovní registr klientů a Nebankovní registr klientů

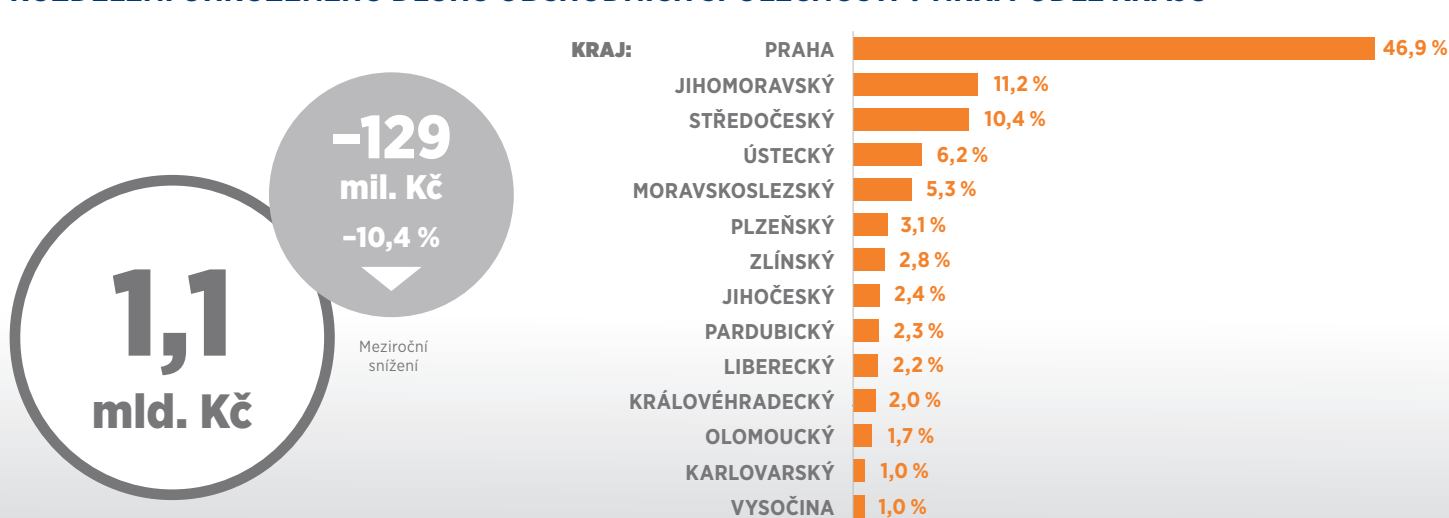
Vysvětlivky:
Dlouhodobý dluh - hypotéky a úvěry ze stavebního spoření.
Krátkodobý dluh - úvěry určené na spotřebu.

CELKOVÝ OBJEM DLUHU OBCHODNÍCH SPOLEČNOSTÍ V BRKI A NRKI PODLE NÁSTROJŮ


Celkový dluh obchodních společností evidovaný v Bankovním a Nebankovním registru dosáhl na konci třetího kvartálu výše 209,8 mld. Kč.

OBJEM DLUHU OBCHODNÍCH SPOLEČNOSTÍ V NRKI PODLE KRAJŮ


Objem dluhu obchodních společností evidovaný v Nebankovním registru klientských informací dosáhl na konci třetího čtvrtletí výše 165,2 mld. Kč. To je o 11,5 mld. Kč (o 7,5 %) více, než ke stejnému období roku 2018.

ROZDĚLENÍ OHROŽENÉHO DLUHU OBCHODNÍCH SPOLEČNOSTÍ V NRKI PODLE KRAJŮ


Objem dluhu obchodních společností ohrožený nesplacením, evidovaný v Nebankovním registru klientských informací, dosáhl na konci třetího čtvrtletí výše 1,1 mld. Kč. To je o 129 mil. Kč (o 10,4 %) méně, než ke stejnému období roku 2018.