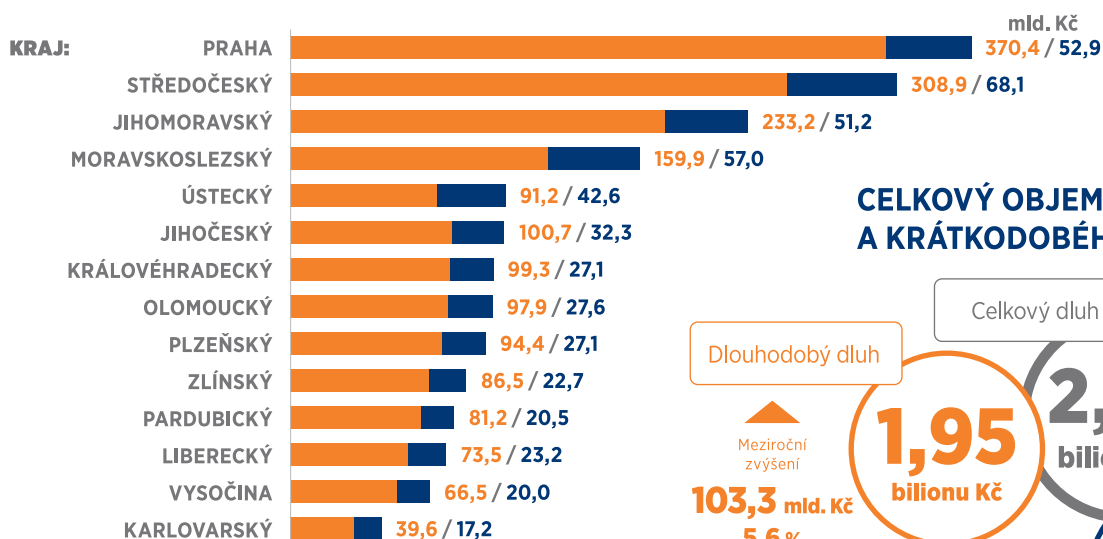
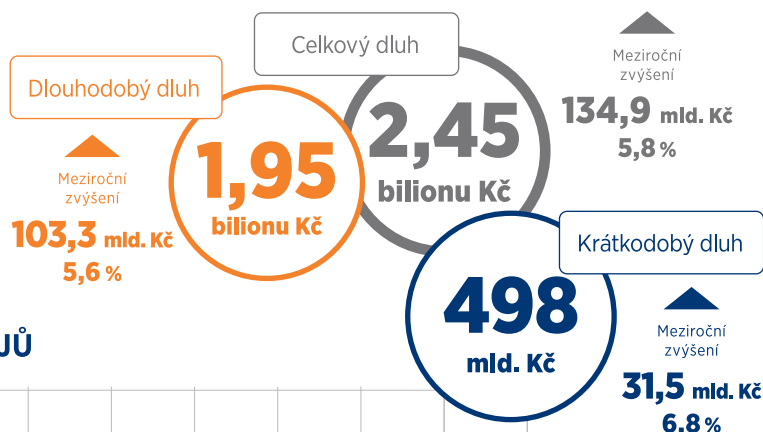
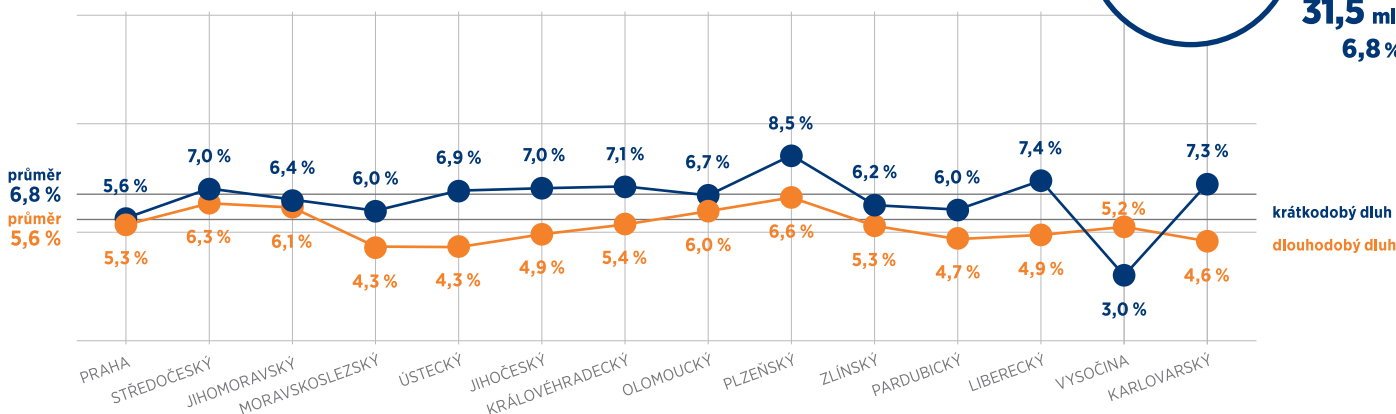


OBJEM CELKOVÉHO DLUHU OBYVATEL V JEDNOTLIVÝCH KRAJÍCH (DLOUHODOBÝ / KRÁTKODOBÝ)

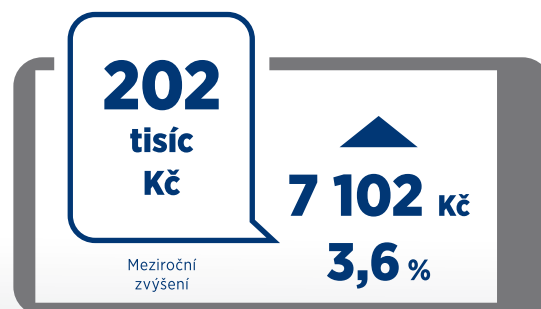

CELKOVÝ OBJEM DLOUHODOBÉHO
A KRÁTKODOBÉHO DLUHU

MEZIROČNÍ RŮST OBJEMU DLUHU PODLE KRAJŮ



Celkový objem dluhu obyvatel činil ke konci posledního čtvrtletí 2,45 bilionu korun a meziročně tak vzrostl o 134,9 miliard (5,8 %). Nejvyšší podíl na objemu dlouhodobého dluhu měli obyvatelé kraje Praha (19 %), nejnižší podíl měli obyvatelé Karlovarského kraje (2 %). Meziročně se nejrychleji zvýšil dlouhodobý dluh obyvatel Plzeňského kraje (+ 6,6 %). Nejnižší dynamiku dlouhodobého dluhu vykázali obyvatelé Moravskoslezského a Ústeckého kraje (shodně + 4,3 %). Nejvyšší podíl na objemu krátkodobého dluhu měli obyvatelé Středočeského kraje (13,7 %), nejméně se podíleli obyvatelé Karlovarského kraje (3,5 %). Meziročně se nejrychleji zvýšil krátkodobý dluh obyvatel Plzeňského kraje (+ 8,5 %). Nejnižší dynamiku měl krátkodobý dluh obyvatel kraje Vysočina (3 %).

PRŮMĚRNÉ ČÁSTKY DLOUHODOBÉHO A KRÁTKODOBÉHO DLUHU NA JEDNOHO KLIENTA



Průměrná částka na klienta s krátkodobým dluhem byla 202 105 Kč, přičemž meziročně byla o 7 102 Kč, resp. o 3,6 % vyšší.

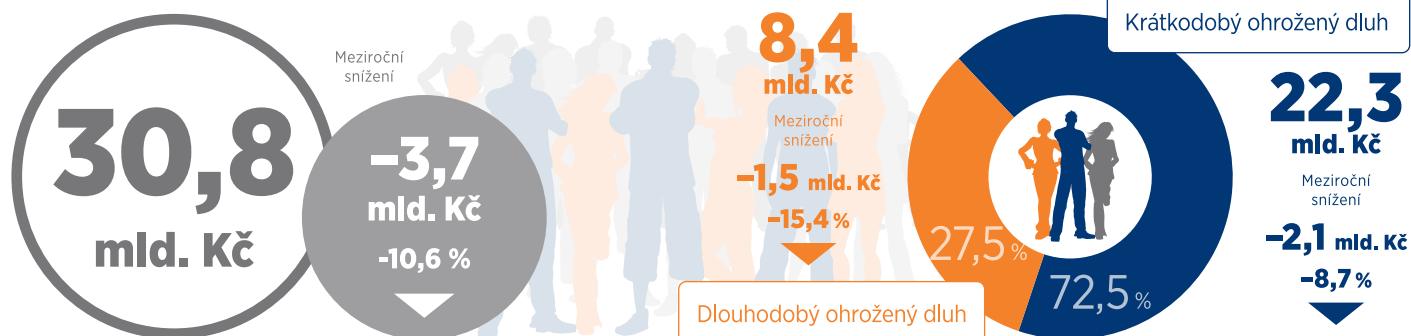
U dlouhodobého dluhu dosáhla částka připadající v průměru na klienta výše 1 761 185 Kč, což meziročně byla o 111 555 Kč, resp. o 6,8 % vyšší částka.

Zdroj: Bankovní registr klientů a Nebankovní registr klientů

Vysvětlivky:
Dlouhodobý dluh - hypotéky a úvěry ze stavebního spoření.
Krátkodobý dluh - úvěry určené na spotřebu.

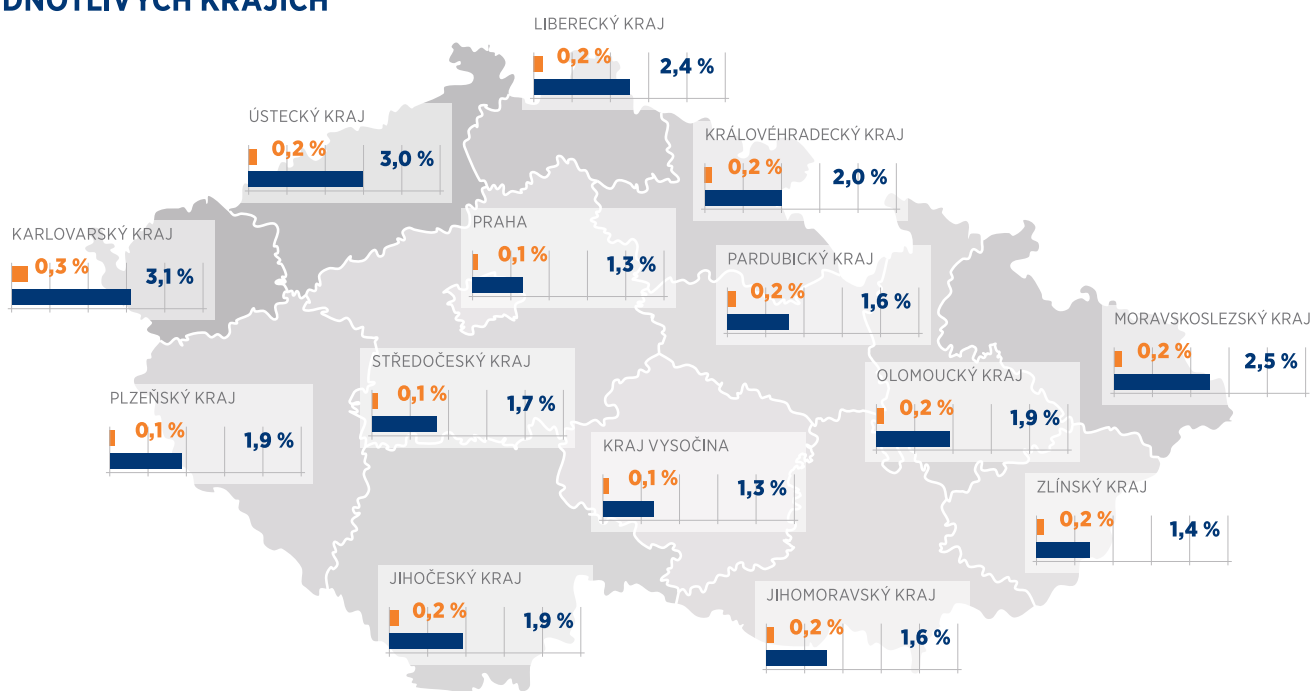
CELKOVÝ OBJEM OHROŽENÉHO DLUHU – CELÁ ČR

SLOŽENÍ DLUHU



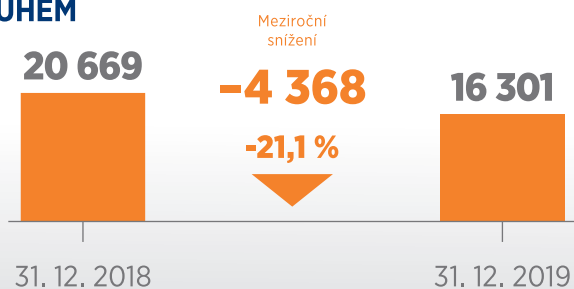
Celkový objem ohroženého dluhu dosáhl výše 30,8 mld. Kč, což je meziročně o 3,7 mld. Kč, resp. o 10,6 % méně. Z celkového objemu ohroženého dluhu připadlo na dlouhodobý dluh 8,4 mld. Kč, meziročně to bylo o 1,5 mld. Kč, resp. o 15,4 % méně. Na krátkodobý ohrožený dluh připadlo 22,3 mld. Kč, meziročně to bylo o 2,1 mld. Kč, resp. o 8,7 % méně.

PODÍL KLIENTŮ S OHROŽENÝM DLOUHODOBÝM A KRÁTKODOBÝM DLUHEM NA POČTU OBYVATEL V JEDNOTLIVÝCH KRAJÍCH



Podíl klientů s ohroženým dlouhodobým dluhem na počtu obyvatel kraje byl nejvyšší v Karlovarském kraji, a to 0,3 %. Nejnižší podíl klientů s ohroženým dlouhodobým dluhem na počtu obyvatel byl v Praze, Středočeském a Plzeňském kraji shodně, a to 0,1 %. Podíl klientů s ohroženým krátkodobým dluhem na počtu obyvatel byl nejvyšší opět v Karlovarském, a to 3,1 %. Nejnižší podíl klientů s krátkodobým dluhem na počtu obyvatel byl v Praze a v kraji Vysočina, a to 1,3 %.

POČET KLIENTŮ S DLOUHODOBÝM OHROŽENÝM DLUHEM



Počet klientů s dlouhodobým ohroženým dluhem činil 16 301, což bylo meziročně o 4 368 osob, resp. o 21,1 % méně.

POČET KLIENTŮ S KRÁTKODOBÝM OHROŽENÝM DLUHEM

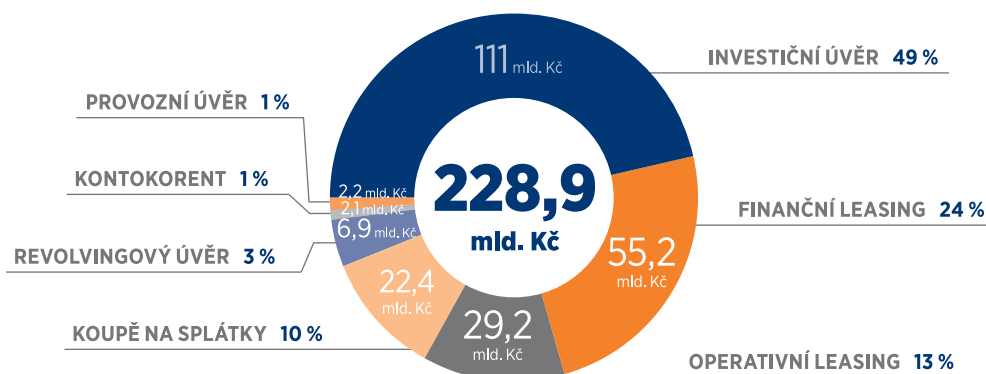


Počet klientů s krátkodobým ohroženým dluhem činil 207 685, což bylo meziročně o 45 094 osob, resp. o 17,8 % méně.

Zdroj: Bankovní registr klientů a Nebankovní registr klientů

Vysvětlivky:
Dlouhodobý dluh - hypotéky a úvěry ze stavebního spoření.
Krátkodobý dluh - úvěry určené na spotřebu.

CELKOVÝ OBJEM DLUHU OBCHODNÍCH SPOLEČNOSTÍ V BRKI A NRKI PODLE NÁSTROJŮ



Celkový dluh obchodních společností evidovaný v Bankovním a Nebankovním registru dosáhl na konci třetího kvartálu výše 228,9 mld. Kč.

OBJEM DLUHU OBCHODNÍCH SPOLEČNOSTÍ V NRKI PODLE KRAJŮ



Objem dluhu obchodních společností evidovaný v Nebankovním registru klientských informací dosáhl na konci posledního kvartálu 2019 výše 184 mld. Kč. To je o 26,5 mld. Kč (o 16,8 %) více, než ke stejnému období roku 2018.

ROZDĚLENÍ OHROŽENÉHO DLUHU OBCHODNÍCH SPOLEČNOSTÍ V NRKI PODLE KRAJŮ



Objem dluhu obchodních společností ohrožený nesplacením, evidovaný v Nebankovním registru klientských informací, dosáhl na konci posledního čtvrtletí roku 2019 výše 1,1 mld. Kč. To je o 115 mil. Kč (o 9,5 %) méně, než ke stejnému období roku 2018.