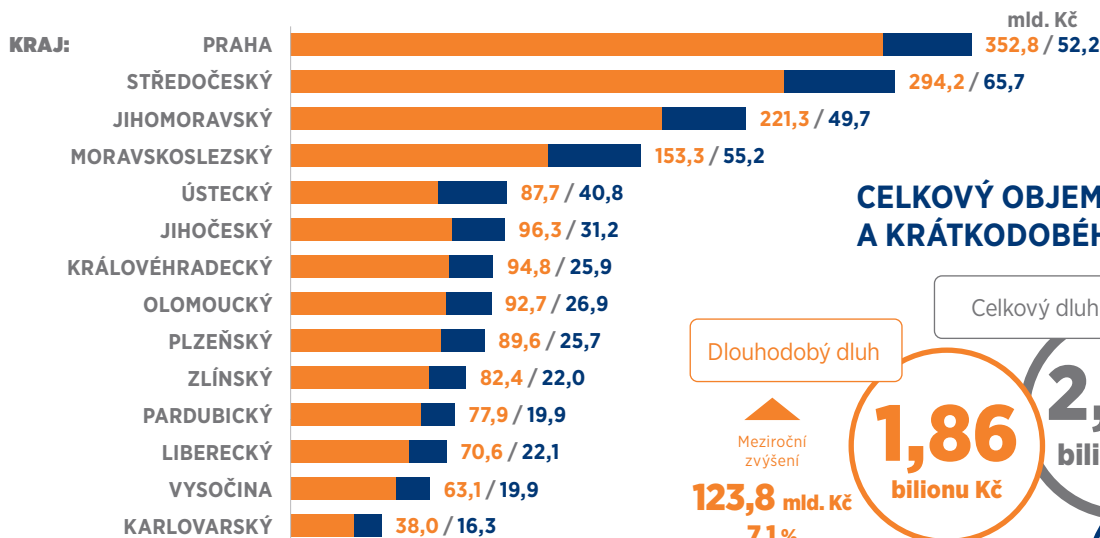
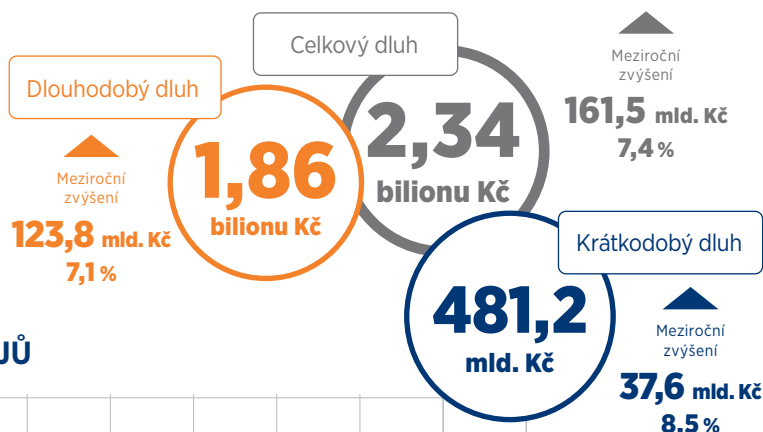


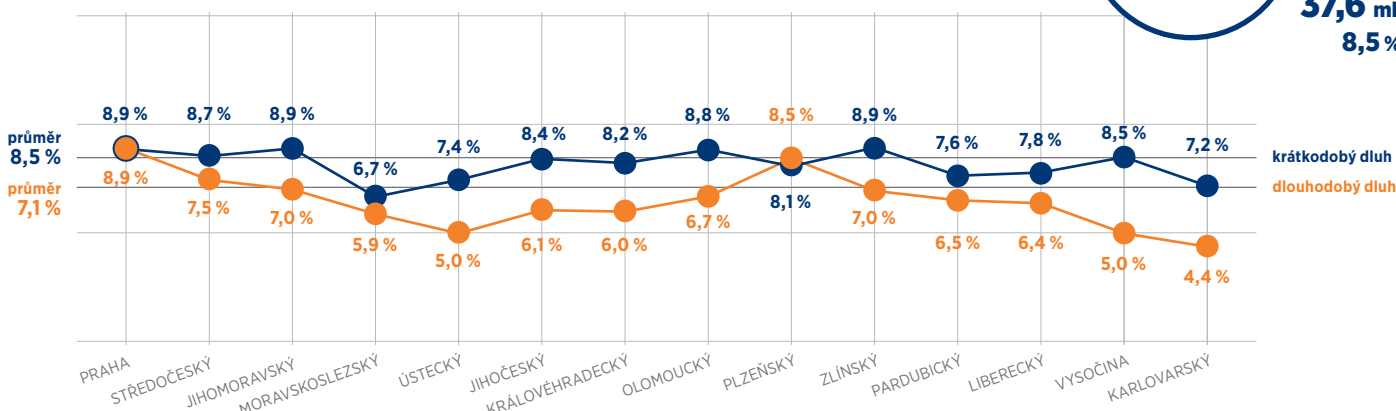
OBJEM CELKOVÉHO DLUHU OBYVATEL V JEDNOTLIVÝCH KRAJÍCH (DLOUHODOBÝ / KRÁTKODOBÝ)



CELKOVÝ OBJEM DLOUHODOBÉHO A KRÁTKODOBÉHO DLUHU

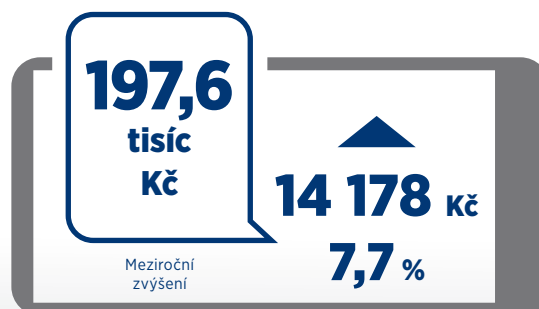
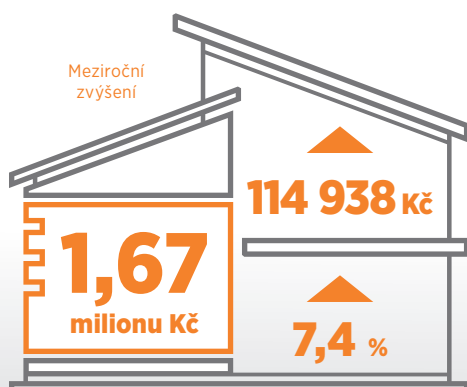


MEZIROČNÍ RŮST OBJEMU DLUHU PODLE KRAJŮ



Nejvíce se na počtu dlužníků u dlouhodobého dluhu podíleli obyvatelé Středočeského kraje (13,6 %). Meziročně se nejrychleji zvýšil dlouhodobý dluh obyvatel Prahy (+ 8,9 %). Nejnížší dynamiku vykazali obyvatelé Karlovarského kraje (+ 4,4 %). Nejvyšší podíl na krátkodobém dluhu měli obyvatelé Středočeského kraje (13,7 %). Nejnížší podíl na krátkodobém dluhu měli obyvatelé Karlovarského kraje (3,4 %). Meziročně se nejrychleji zvýšil krátkodobý dluh obyvatel Prahy, Jihomoravského a Zlínského kraje (+ 8,9 %), nejnižší dynamiku vykazali lidé v Karlovarském kraji (+ 7,2 %).

PRŮMĚRNÉ ČÁSTKY DLOUHODOBÉHO A KRÁTKODOBÉHO DLUHU NA JEDNOHO KLIENTA



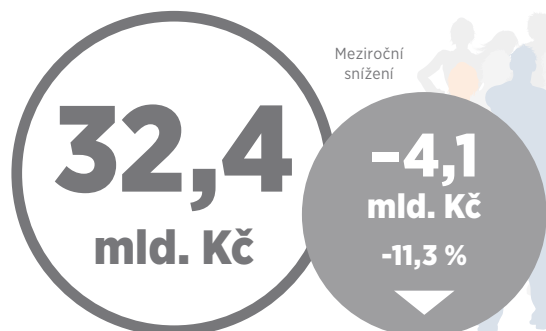
Průměrná částka na klienta s krátkodobým dluhem byla 197 560 Kč, přičemž meziročně byla o 14 178 Kč, resp. o 7,7 % vyšší.

U dlouhodobého dluhu dosáhla částka připadající v průměru na klienta výše 1 667 308 Kč, což meziročně byla o 114 938 Kč, resp. o 7,4 % vyšší částka.

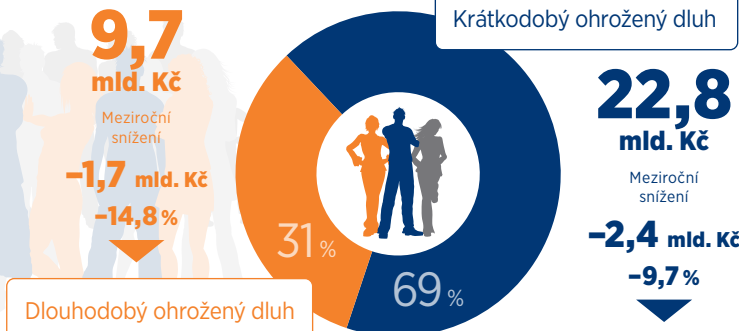
Zdroj: Bankovní registr klientů a Nebankovní registr klientů

Vysvětlivky:
Dlouhodobý dluh - hypotéky a úvěry ze stavebního spoření.
Krátkodobý dluh - úvěry určené na spotřebu.

CELKOVÝ OBJEM OHROŽENÉHO DLUHU - CELÁ ČR

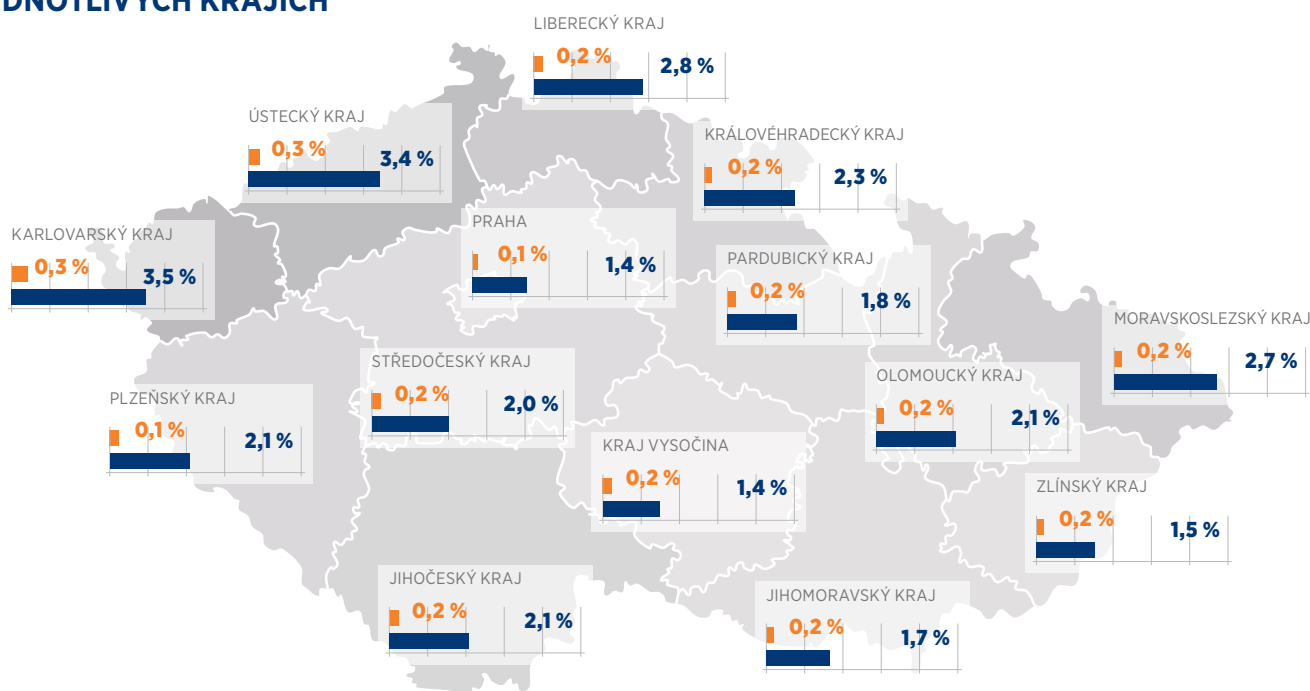


SLOŽENÍ DLUHU



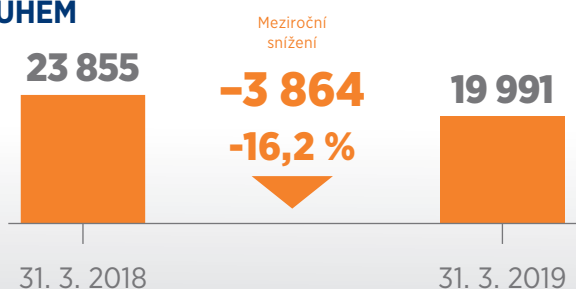
Celkový objem ohroženého dluhu dosáhl výše 32,4 mld. Kč, což je meziročně o 4,1 mld. Kč, resp. o 11,3 % méně. Z celkového objemu ohroženého dluhu připadlo na dlouhodobý dluh 9,7 mld. Kč, meziročně to bylo o 1,7 mld. Kč, resp. o 14,8 % méně. Na krátkodobý ohrožený dluh připadlo 22,8 mld. Kč, meziročně to bylo o 2,4 mld. Kč, resp. o 9,7 % méně.

PODÍL KLIENTŮ S OHROŽENÝM DLOUHODOBÝM A KRÁTKODOBÝM DLUHEM NA POČTU OBYVATEL V JEDNOTLIVÝCH KRAJÍCH



Podíl klientů s ohroženým dlouhodobým dluhem na počtu obyvatel kraje byl nejvyšší v Karlovarském a Ústeckém kraji, a to 0,3 %. Nejnižší podíl klientů s ohroženým dlouhodobým dluhem na počtu obyvatel byl v Praze a v Plzeňském kraji shodně, a to 0,1 %. Podíl klientů s ohroženým krátkodobým dluhem na počtu obyvatel byl nejvyšší v Karlovarském kraji, a to 3,5 %. Nejnižší podíl klientů s krátkodobým dluhem na počtu obyvatel byl v Praze, a to 1,4 %.

POČET KLIENTŮ S DLOUHODOBÝM OHROŽENÝM DLUHEM



Počet klientů s dlouhodobým ohroženým dluhem činil 19 991, což bylo meziročně o 3 864 osob, resp. o 16,2 % méně.

POČET KLIENTŮ S KRÁTKODOBÝM OHROŽENÝM DLUHEM

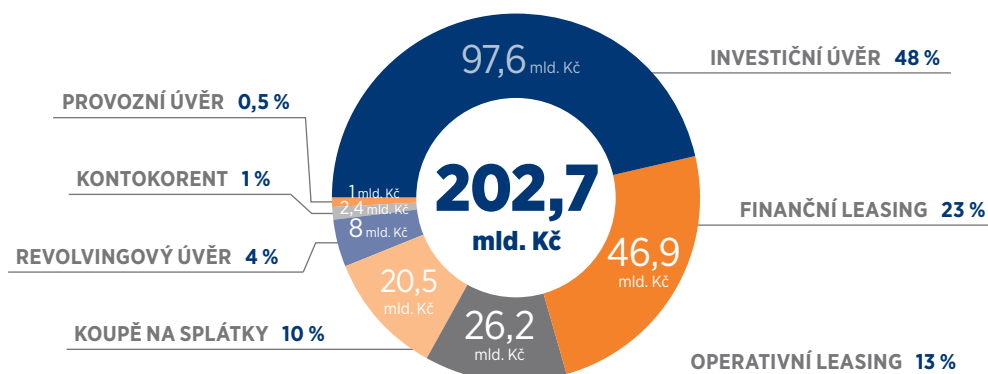


Počet klientů s krátkodobým ohroženým dluhem činil 233 171, což bylo meziročně o 47 759 osob, resp. o 17,0 % méně.

Zdroj: Bankovní registr klientů a Nebankovní registr klientů

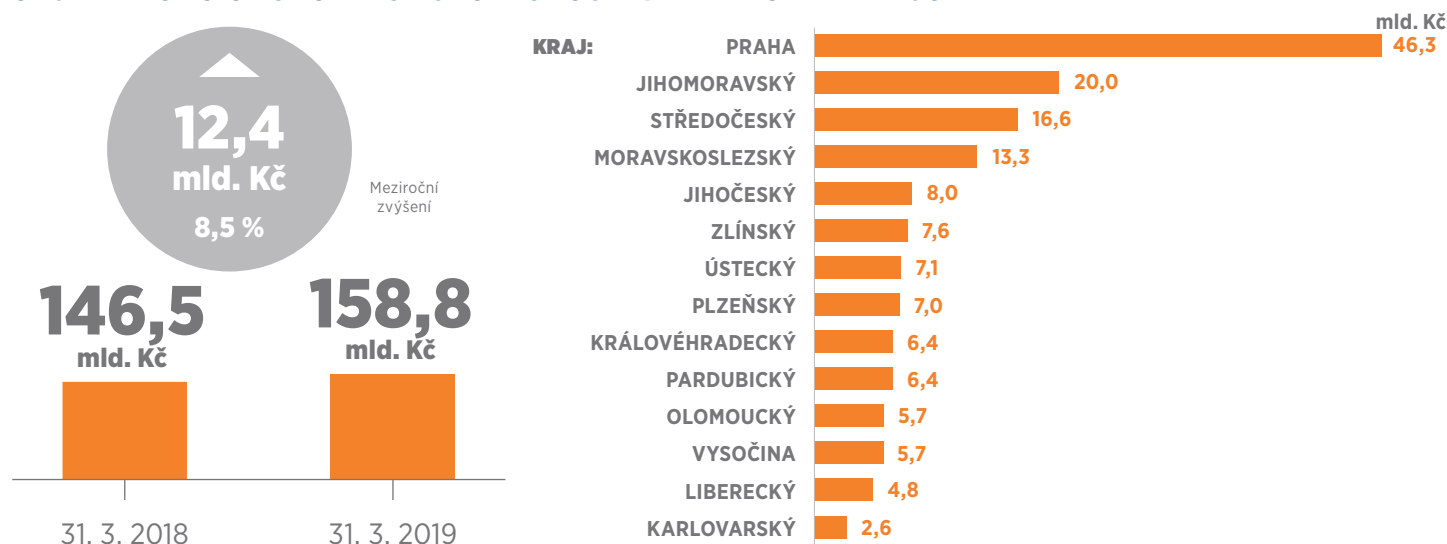
Vysvětlivky:
Dlouhodobý dluh - hypotéky a úvěry ze stavebního spoření.
Krátkodobý dluh - úvěry určené na spotřebu.

CELKOVÝ OBJEM DLUHU OBCHODNÍCH SPOLEČNOSTÍ V BRKI A NRKI PODLE NÁSTROJŮ



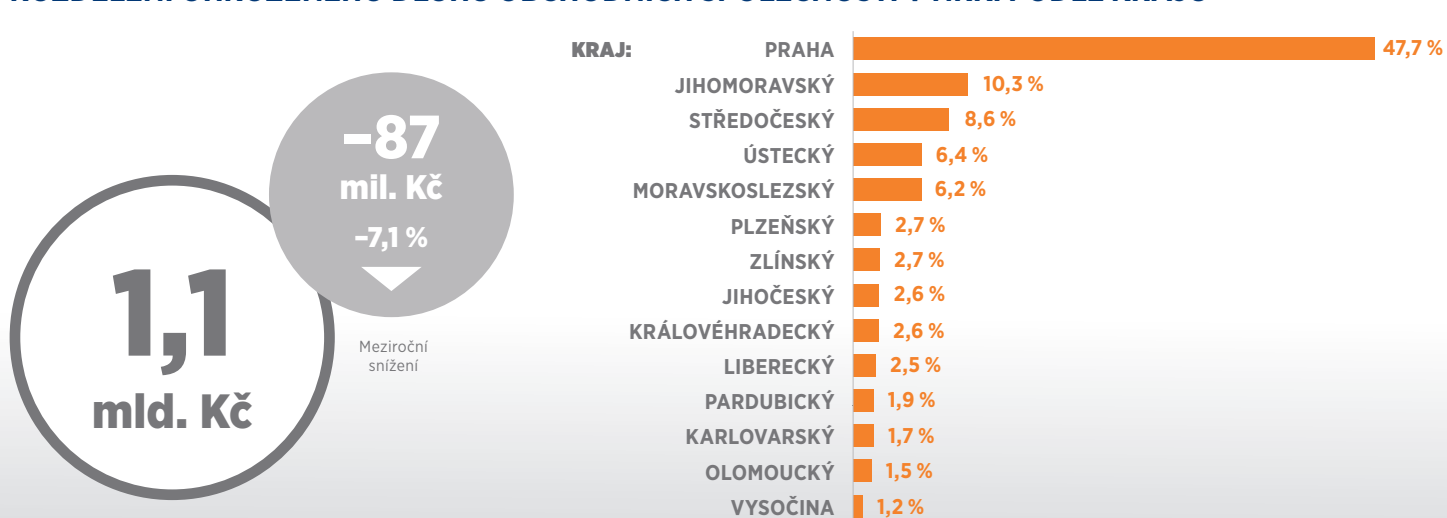
Celkový dluh obchodních společností evidovaný v Bankovním a Nebankovním registru dosáhl na konci prvního kvartálu výše 202,7 mld. Kč.

OBJEM DLUHU OBCHODNÍCH SPOLEČNOSTÍ V NRKI PODLE KRAJŮ



Objem dluhu obchodních společností evidovaný v Nebankovním registru klientů dosáhl na konci prvního čtvrtletí výše 158,8 mld. To je o 12,4 mld. Kč (o 8,5 %) více, než ve stejném období roku 2018.

ROZDĚLENÍ OHROŽENÉHO DLUHU OBCHODNÍCH SPOLEČNOSTÍ V NRKI PODLE KRAJŮ



Objem dluhu obchodních společností ohrožený nesplacením, evidovaný v Nebankovním registru klientů dosáhl na konci prvního čtvrtletí výše 1,1 mld. Kč. To je o 87 mil. Kč (o 7,1 %) méně, než ve stejném období roku 2018.