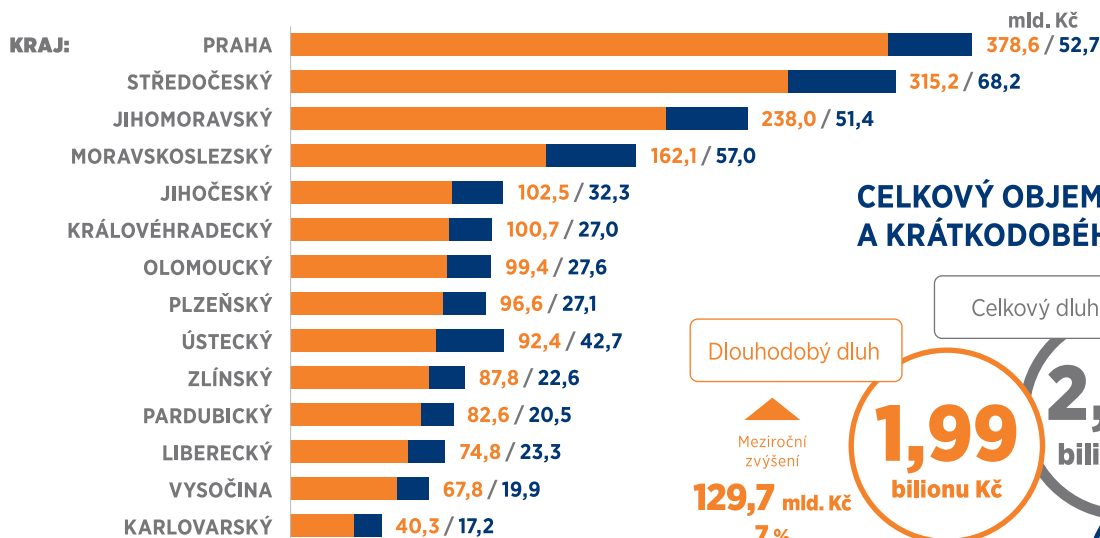

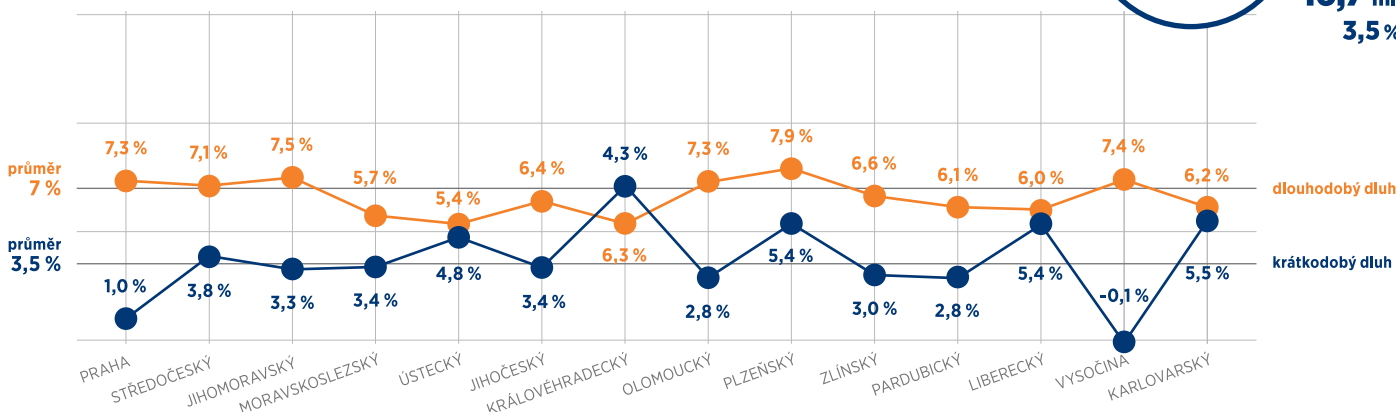


OBJEM CELKOVÉHO DLUHU OBYVATEL V JEDNOTLIVÝCH KRAJÍCH (DLOUHODOBÝ / KRÁTKODOBÝ)

CELKOVÝ OBJEM DLOUHODOBÉHO
A KRÁTKODOBÉHO DLUHU

MEZIROČNÍ RŮST OBJEMU DLUHU PODLE KRAJŮ



Celkový objem dluhu obyvatel činil ke konci posledního čtvrtletí 2,49 bilionu korun a meziročně tak vzrostl o 146,4 miliard (6,3%). Nejvyšší podíl na objemu dlouhodobého dluhu měli obyvatelé Prahy (19%), nejnižší podíl měli obyvatelé Karlovarského kraje (2%). Meziročně se nejrychleji zvýšil dlouhodobý dluh Plzeňského kraje (+ 7,9%). Nejnižší dynamiku vykázali obyvatelé Ústeckého kraje (+ 5,4%). Nejvyšší podíl na objemu krátkodobého dluhu měli obyvatelé Středočeského kraje (13,7%) a nejnižší opět obyvatelé Karlovarského kraje (3,5%). Meziročně krátkodobý dluh nejrychleji zvýšili obyvatelé Karlovarského kraje (+ 5,5%), v kraji Vysočina se krátkodobý dluh dokonce meziročně snížil (- 0,1%).

PRŮMĚRNÉ ČÁSTKY DLOUHODOBÉHO A KRÁTKODOBÉHO DLUHU NA JEDNOHO KLIENTA



Průměrná částka na klienta s krátkodobým dluhem byla 206 403 Kč, přičemž meziročně byla o 8 843 Kč, resp. o 4,5% vyšší.

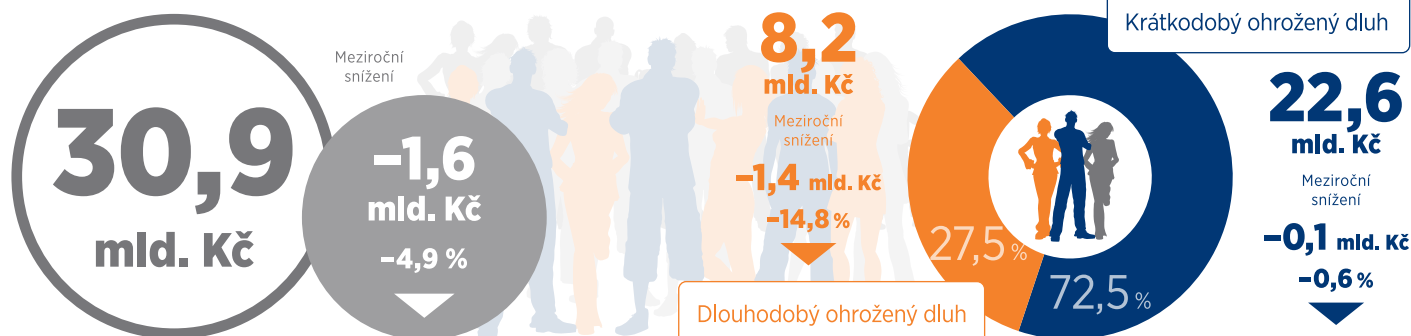
U dlouhodobého dluhu dosáhla částka připadající v průměru na klienta výše 1 797 141 Kč, což meziročně byla o 129 833 Kč, resp. o 7,8% vyšší částka.

Zdroj: Bankovní registr klientů a Nebankovní registr klientů

Vysvětlivky:
Dlouhodobý dluh - hypotéky a úvěry ze stavebního spoření.
Krátkodobý dluh - úvěry určené na spotřebu.

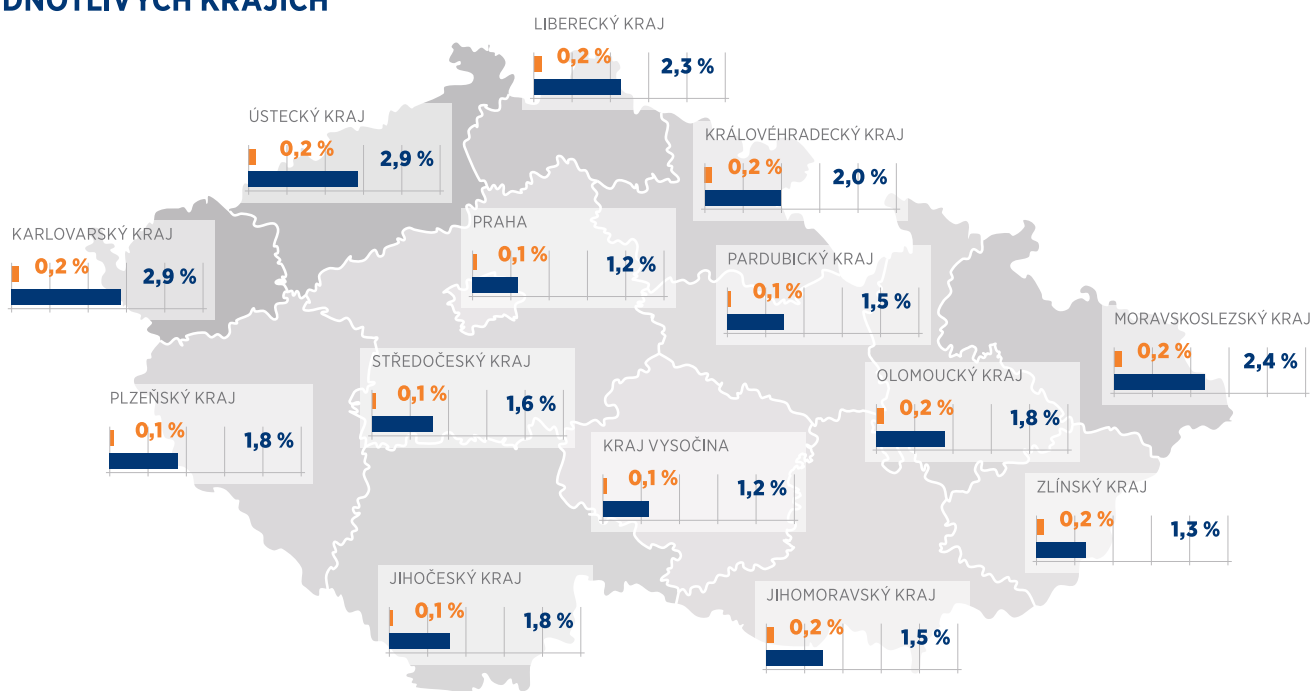
CELKOVÝ OBJEM OHROŽENÉHO DLUHU – CELÁ ČR

SLOŽENÍ DLUHU



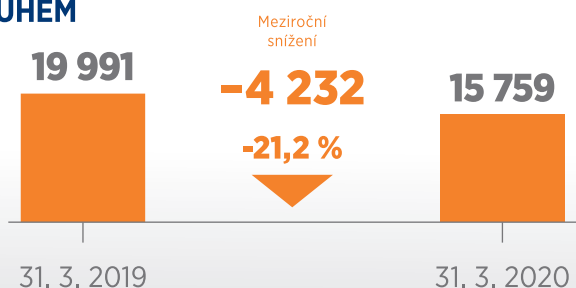
Celkový objem ohroženého dluhu dosáhl výše 30,9 mld. Kč, což je meziročně o 1,6 mld. Kč, resp. o 4,9 % méně. Z celkového objemu ohroženého dluhu připadlo na dlouhodobý dluh 8,2 mld. Kč, meziročně to bylo o 1,4 mld. Kč, resp. o 14,8 % méně. Na krátkodobý ohrožený dluh připadlo 22,6 mld. Kč, meziročně to bylo o 0,1 mld. Kč, resp. o 0,6 % méně.

PODÍL KLIENTŮ S OHROŽENÝM DLOUHODOBÝM A KRÁTKODOBÝM DLUHEM NA POČTU OBYVATEL V JEDNOTLIVÝCH KRAJÍCH



Podíl klientů s ohroženým krátkodobým dluhem na počtu obyvatel byl nejvyšší v Karlovarském a Ústeckém kraji shodně 2,9 %. Nejnižší podíl klientů s krátkodobým dluhem na počtu obyvatel byl v Praze a v kraji Vysočina, a to 1,2 %.

POČET KLIENTŮ S DLOUHODOBÝM OHROŽENÝM DLUHEM



Počet klientů s dlouhodobým ohroženým dluhem činil 15 759, což bylo meziročně o 4 232 osob, resp. o 21,2 % méně.

POČET KLIENTŮ S KRÁTKODOBÝM OHROŽENÝM DLUHEM

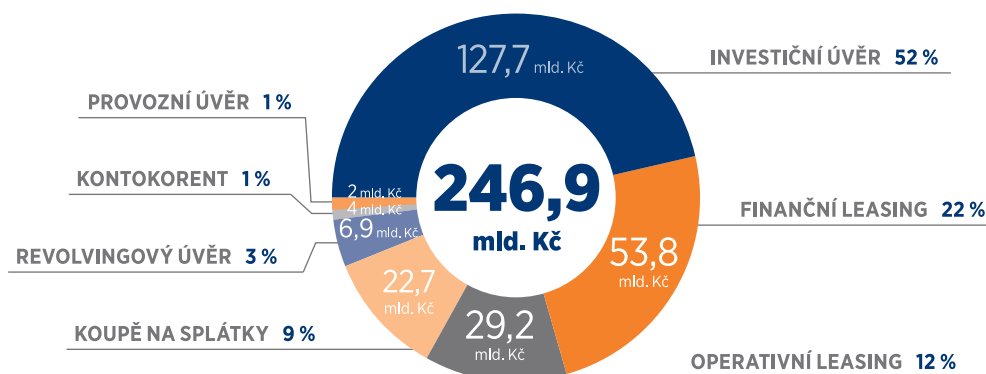


Počet klientů s krátkodobým ohroženým dluhem činil 199 521, což bylo meziročně o 33 650 osob, resp. o 14,4 % méně.

Zdroj: Bankovní registr klientů a Nebankovní registr klientů

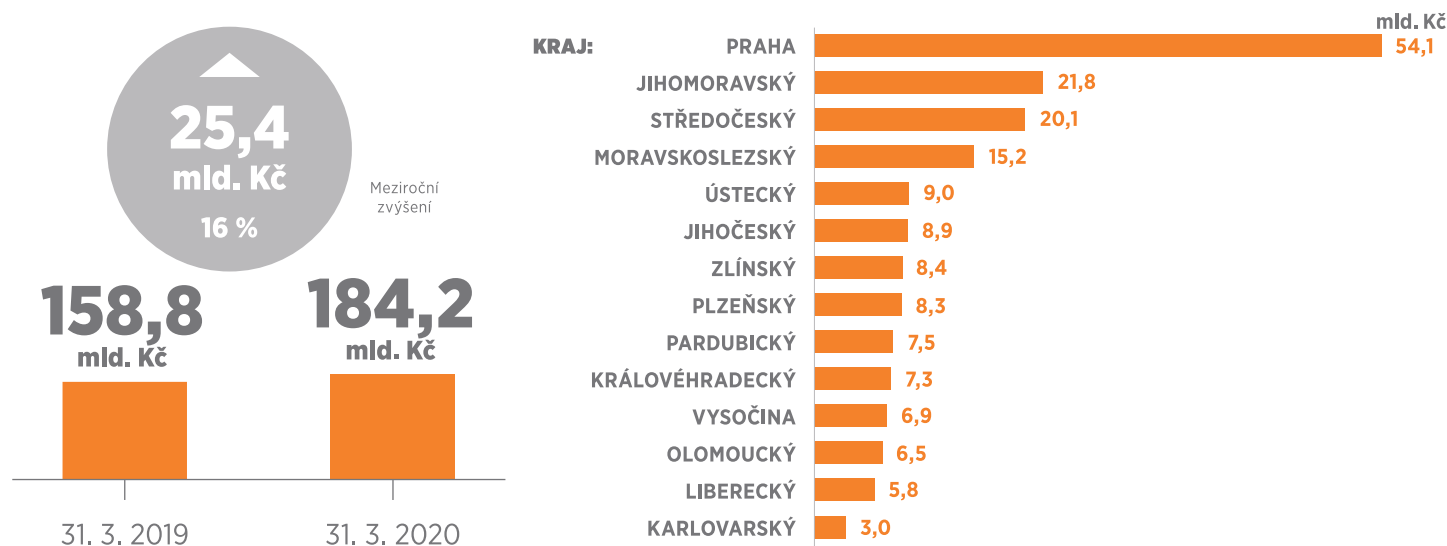
Vysvětlivky:
Dlouhodobý dluh - hypotéky a úvěry ze stavebního spoření.
Krátkodobý dluh - úvěry určené na spotřebu.

CELKOVÝ OBJEM DLUHU OBCHODNÍCH SPOLEČNOSTÍ V BRKI A NRKI PODLE NÁSTROJŮ



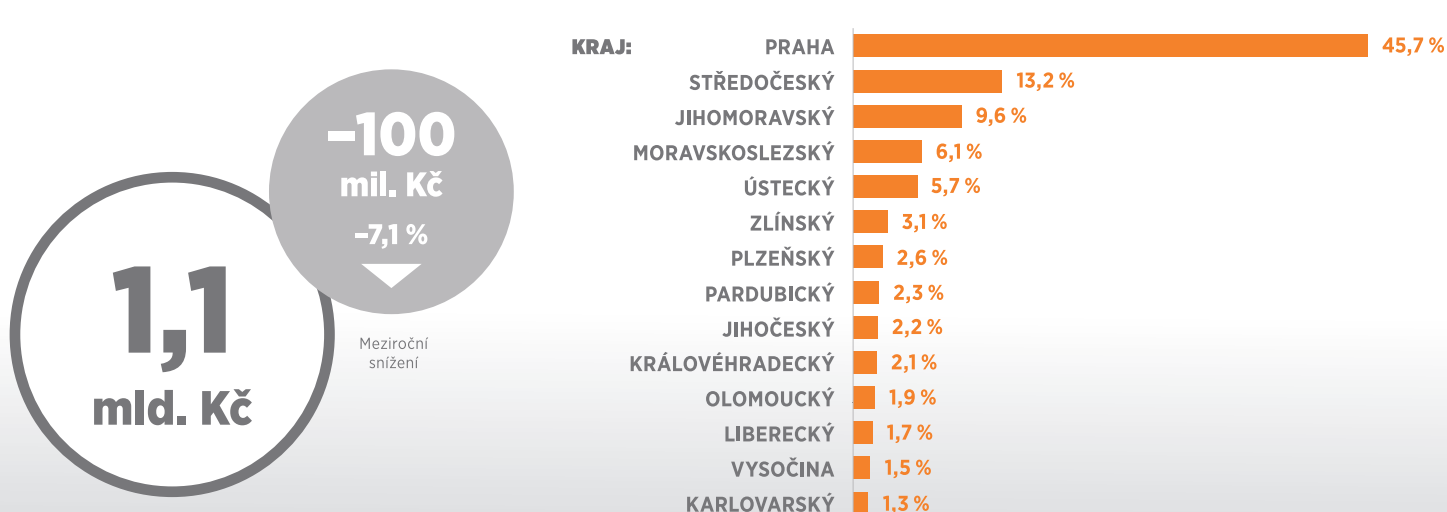
Celkový dluh obchodních společností evidovaný v Bankovním a Nebankovním registru dosáhl na konci prvního kvartálu výše 246,9 mld. Kč.

OBJEM DLUHU OBCHODNÍCH SPOLEČNOSTÍ V NRKI PODLE KRAJŮ



Objem dluhu obchodních společností evidovaný v Nebankovním registru klientských informací dosáhl na konci prvního kvartálu 2020 výše 184,2 mld. Kč. To je o 25,4 mld. Kč (o 16 %) více, než ke stejnému období roku 2019.

ROZDĚLENÍ OHROŽENÉHO DLUHU OBCHODNÍCH SPOLEČNOSTÍ V NRKI PODLE KRAJŮ



Objem dluhu obchodních společností ohrožený nesplacením, evidovaný v Nebankovním registru klientských informací, dosáhl na konci prvního čtvrtletí roku 2020 výše 1,1 mld. Kč. To je o 100 mil. Kč (o 7,1 %) méně, než ke stejnému období roku 2019.