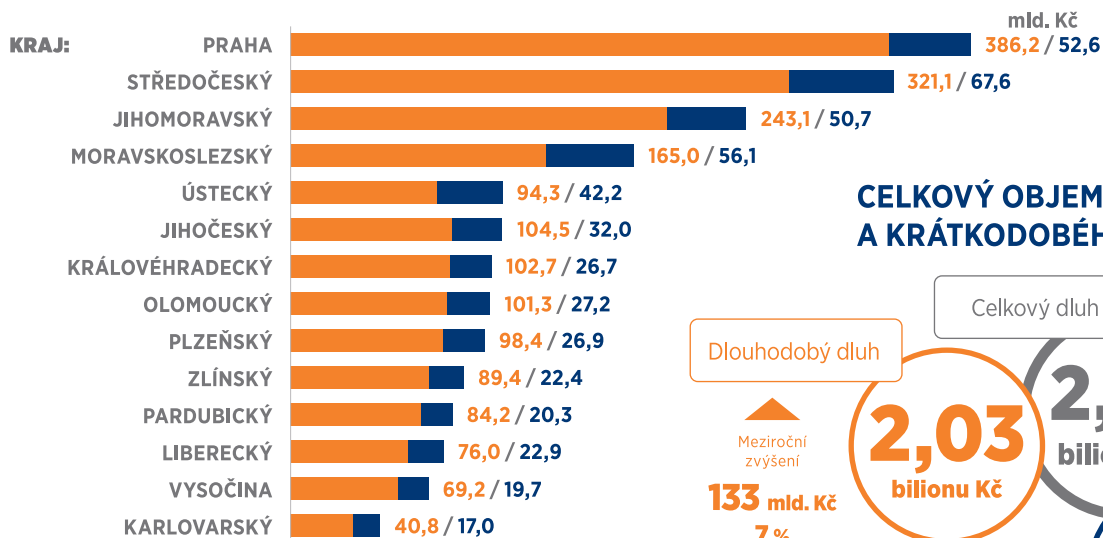



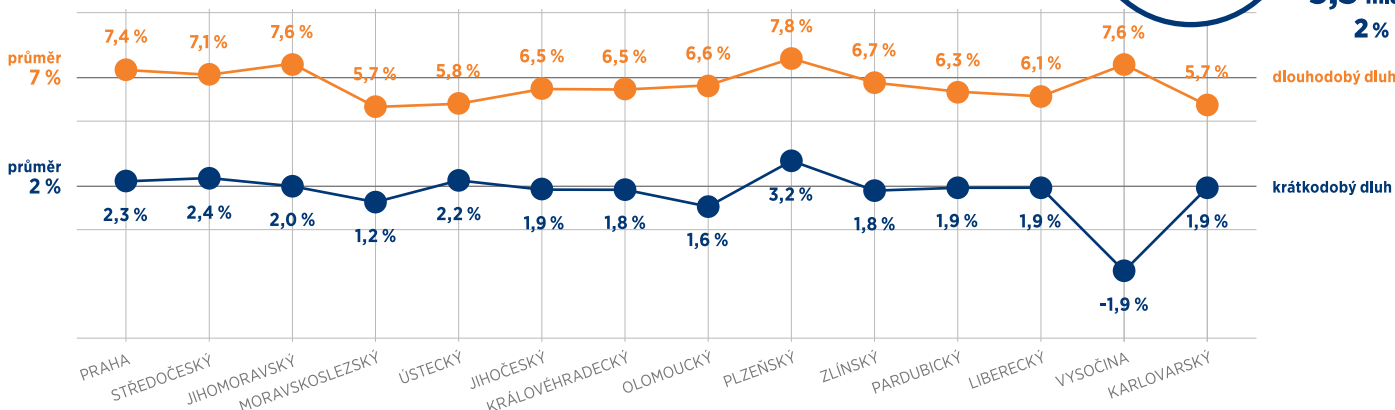
OBJEM DLUHU OBYVATEL V JEDNOTLIVÝCH KRAJÍCH (DLOUHODOBÝ / KRÁTKODOBÝ)



CELKOVÝ OBJEM DLOUHODOBÉHO A KRÁTKODOBÉHO DLHU

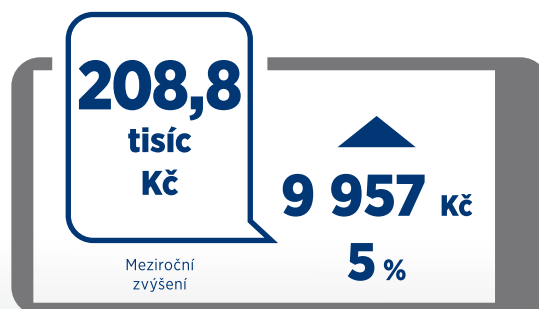



MEZIROČNÍ RŮST OBJEMU DLHU PODLE KRAJŮ



Celkový objem dluhu obyvatel činil ke konci druhého čtvrtletí 2020 2,52 bilionu korun a meziročně tak vzrostl o 142,6 miliard (6%). Nejvyšší podíl na objemu dlouhodobého dluhu měli obyvatelé Prahy (19%), nejnižší podíl měli obyvatelé Karlovarského kraje (2%). Meziročně se nejrychleji zvýšil dlouhodobý dluh Plzeňského kraje (+ 7,8%). Nejnižší dynamiku vykázali obyvatelé Karlovarského a Moravskoslezského kraje (+ 5,7%). Nejvyšší podíl na objemu krátkodobého dluhu měli obyvatelé Středočeského kraje (13,7%) a nejnižší opět obyvatelé Karlovarského kraje (3,4%). Meziročně nejrychleji zvýšili krátkodobý dluh obyvatelé Plzeňského kraje (+ 3,2%), v kraji Vysočina se krátkodobý dluh dokonce meziročně snížil (-1,9%).

PRŮMĚRNÉ ČÁSTKY DLOUHODOBÉHO A KRÁTKODOBÉHO DLHU NA JEDNOHO KLIENTA



Průměrná částka na klienta s krátkodobým dluhem byla 208 870 Kč, přičemž meziročně byla o 9 957 Kč, resp. o 5 % vyšší.

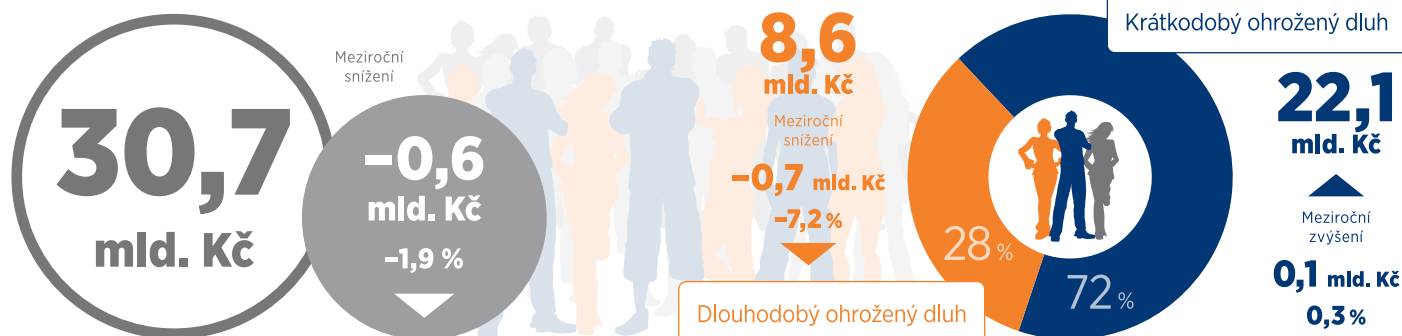
U dlouhodobého dluhu dosáhla částka připadající v průměru na klienta výše 1 834 766 Kč, což meziročně byla o 132 794 Kč, resp. o 7,8 % vyšší částka.

Zdroj: Bankovní registr klientů a Nebankovní registr klientů

Vysvětlivky:
Dlouhodobý dluh - hypotéky a úvěry ze stavebního spoření.
Krátkodobý dluh - úvěry určené na spotřebu.

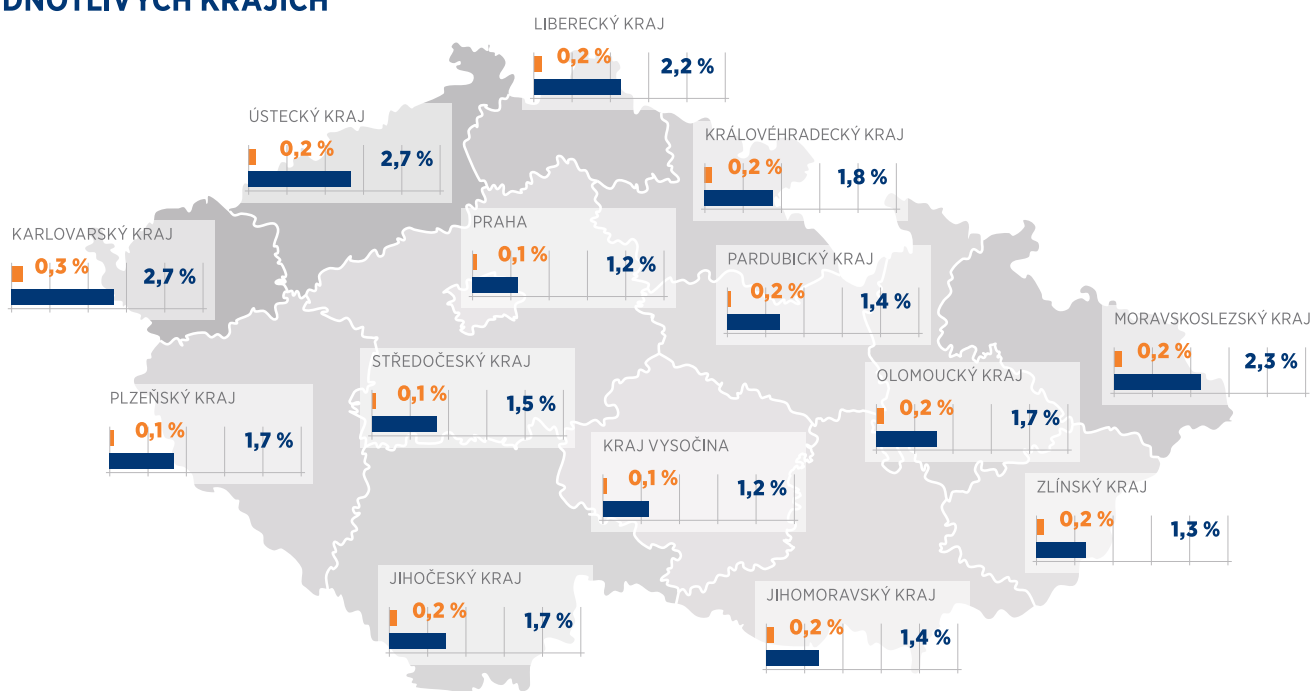
CELKOVÝ OBJEM OHROŽENÉHO DLUHU – CELÁ ČR

SLOŽENÍ DLUHU



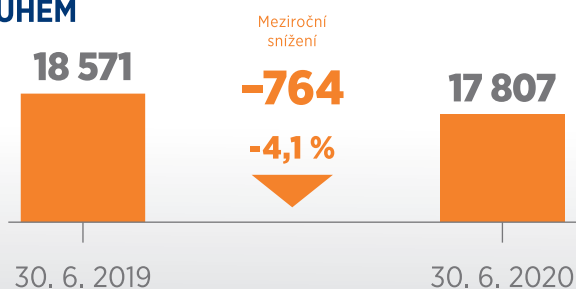
Celkový objem ohroženého dluhu dosáhl výše 30,7 mld. Kč, což je meziročně o 611 mil. Kč, resp. o 1,9 % méně. Z celkového objemu ohroženého dluhu připadlo na dlouhodobý dluh 8,6 mld. Kč, meziročně to bylo o 668 mil. Kč, resp. o 7,2 % méně. Na krátkodobý ohrožený dluh připadlo 22,1 mld. Kč, meziročně to bylo o 57 mil. Kč, resp. o 0,3 % více.

PODÍL KLIENTŮ S OHROŽENÝM DLOUHODOBÝM A KRÁTKODOBÝM DLUHEM NA POČTU OBYVATEL V JEDNOTLIVÝCH KRAJÍCH



Podíl klientů s ohroženým dlouhodobým dluhem na počtu obyvatel kraje byl nejvyšší v Karlovarském kraji, a to 0,3 %. Nejnižší podíl klientů s ohroženým dlouhodobým dluhem na počtu obyvatel byl v Praze, Středočeském, Plzeňském kraji a v kraji Vysočina shodně, a to 0,1 %. Podíl klientů s ohroženým krátkodobým dluhem na počtu obyvatel byl nejvyšší v Karlovarském a Ústeckém kraji, a to 2,7 %. Nejnižší podíl klientů s krátkodobým dluhem na počtu obyvatel byl v Praze a v kraji Vysočina, a to 1,2 %.

POČET KLIENTŮ S DLOUHODOBÝM OHROŽENÝM DLUHEM



Počet klientů s dlouhodobým ohroženým dluhem činil 17 807, což bylo meziročně o 764 osob, resp. o 4,1 % méně.

POČET KLIENTŮ S KRÁTKODOBÝM OHROŽENÝM DLUHEM

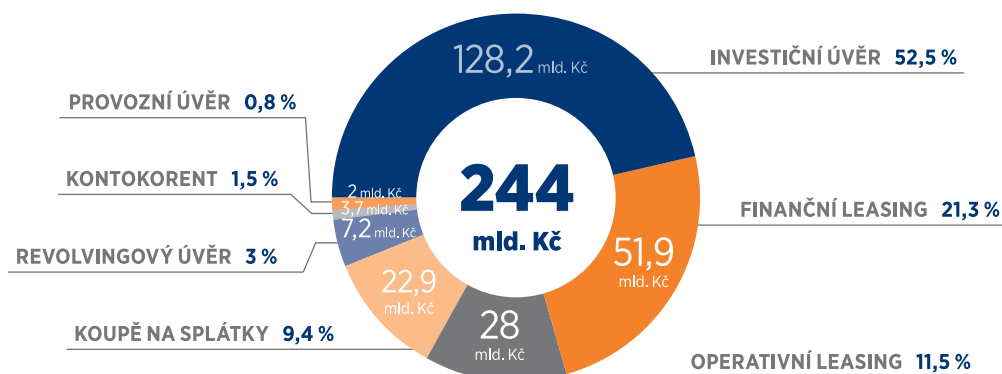


Počet klientů s krátkodobým ohroženým dluhem činil 190 665, což bylo meziročně o 24 409 osob, resp. o 11,3 % méně.

Zdroj: Bankovní registr klientů a Nebankovní registr klientů

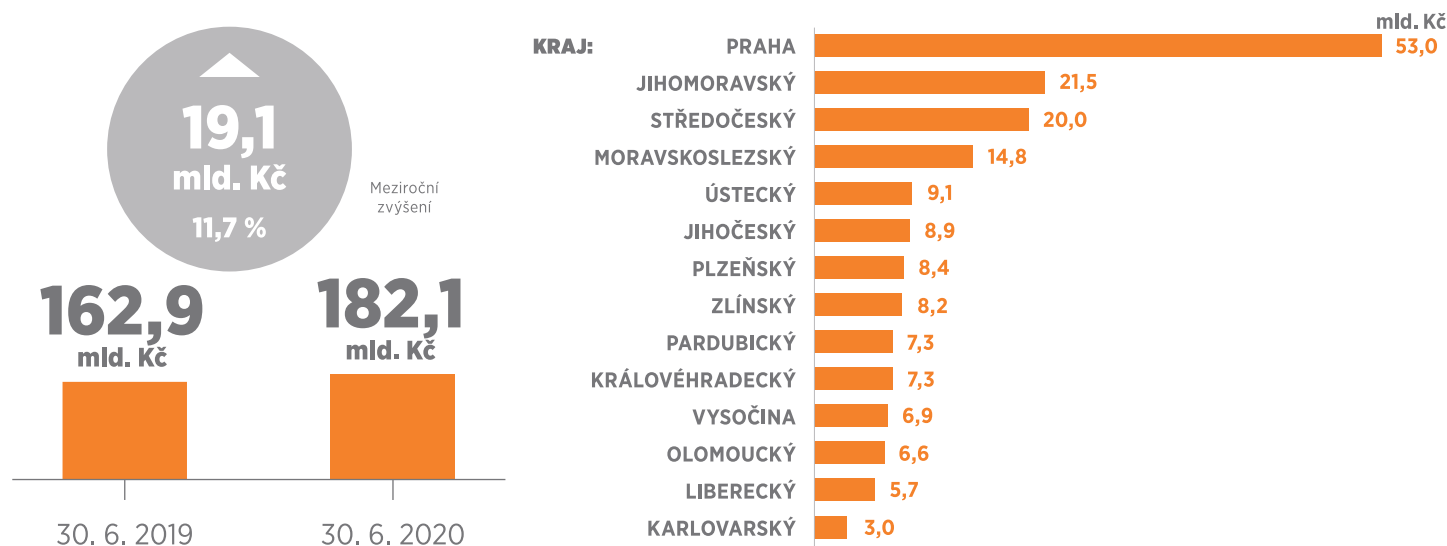
Vysvětlivky:
Dlouhodobý dluh - hypotéky a úvěry ze stavebního spoření.
Krátkodobý dluh - úvěry určené na spotřebu.

CELKOVÝ OBJEM DLUHU OBCHODNÍCH SPOLEČNOSTÍ V BRKI A NRKI PODLE NÁSTROJŮ



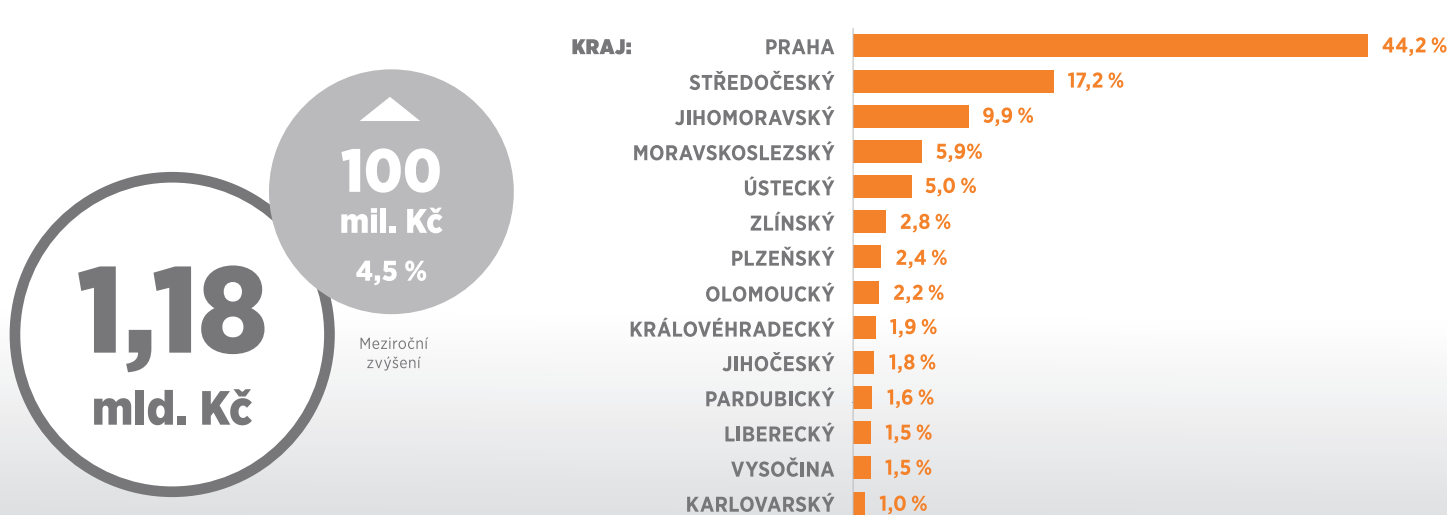
Celkový dluh obchodních společností evidovaný v Bankovním a Nebankovním registru dosáhl na konci druhého kvartálu výše 244 mld. Kč.

OBJEM DLUHU OBCHODNÍCH SPOLEČNOSTÍ V NRKI PODLE KRAJŮ



Objem dluhu obchodních společností evidovaný v Nebankovním registru klientských informací dosáhl na konci druhého kvartálu 2020 výše 182,1 mld. Kč. To je o 19,1 mld. Kč (o 11,7 %) více, než ke stejnému období roku 2019.

ROZDĚLENÍ OHROŽENÉHO DLUHU OBCHODNÍCH SPOLEČNOSTÍ V NRKI PODLE KRAJŮ



Objem dluhu obchodních společností ohrožený nesplacením, evidovaný v Nebankovním registru klientských informací, dosáhl na konci druhého čtvrtletí roku 2020 výše 1,18 mld. Kč. To je o 100 mil. Kč (o 4,5 %) více, než ke stejnému období roku 2019.